

INFORME DE GESTIÓN TRIMESTRAL

Dirección de Metrología (DM)

ENERO-MARZO

AÑO 2024



INSTITUTO DOMINICANO
PARA LA CALIDAD



Desarrollo del Informe

Actividades de enero-marzo 2024

En la Dirección de Metrología del INDOCAL en se realizaron las siguientes actividades

Seguimiento a los objetivos del PEI y el POA

No.	Actividades	Meta	Cumplimiento
1	Laboratorios nacionales de metrología legal competentes para realizar los controles metrológicos adecuados en el comercio, la salud y el medio ambiente Implementados.	150 recalibración	De enero a marzo 2024 se han realizado 101 representando un 67.33% de la meta anual
2	Laboratorios nacionales de metrología legal competentes para realizar los controles metrológicos adecuados en el comercio, la salud y el medio ambiente Implementados.	Un proyecto de reglamento de esfigmomanómetro para	Esta meta se ha cumplido 100%, ya que está en vista pública, para luego pasar a la aprobación del COODOCA
3	Servicio de calibración	95 % de los nuevos servicios solicitados	Se ha prestado el 100% de los servicios de calibración solicitados, ver información en la primera tabla
4	Verificación de medidores	95 % de la verificación de medidores recibidos	Se ha prestado el 100% de los servicios de verificación de medidores de energía eléctrica solicitados, ver información en la primera tabla
5	Consultas y asesorías dadas a la industria	95 % de las consultorías solicitadas	Hemos recibido la solicitud de una consultoría y la mismo se ha prestado por lo que el cumplimiento es de 100%
6	Intercomparación Nacionales	1 intercomparaciones	Se ha cumplido 100%, se ha realizado una Intercomparación en calibración de pesas
7	Verificación medidores de flujo en plantas envasadoras de GLP	7 500 verificaciones GLP	Se han realizado 1 973 lo que representa el 105.22% y con



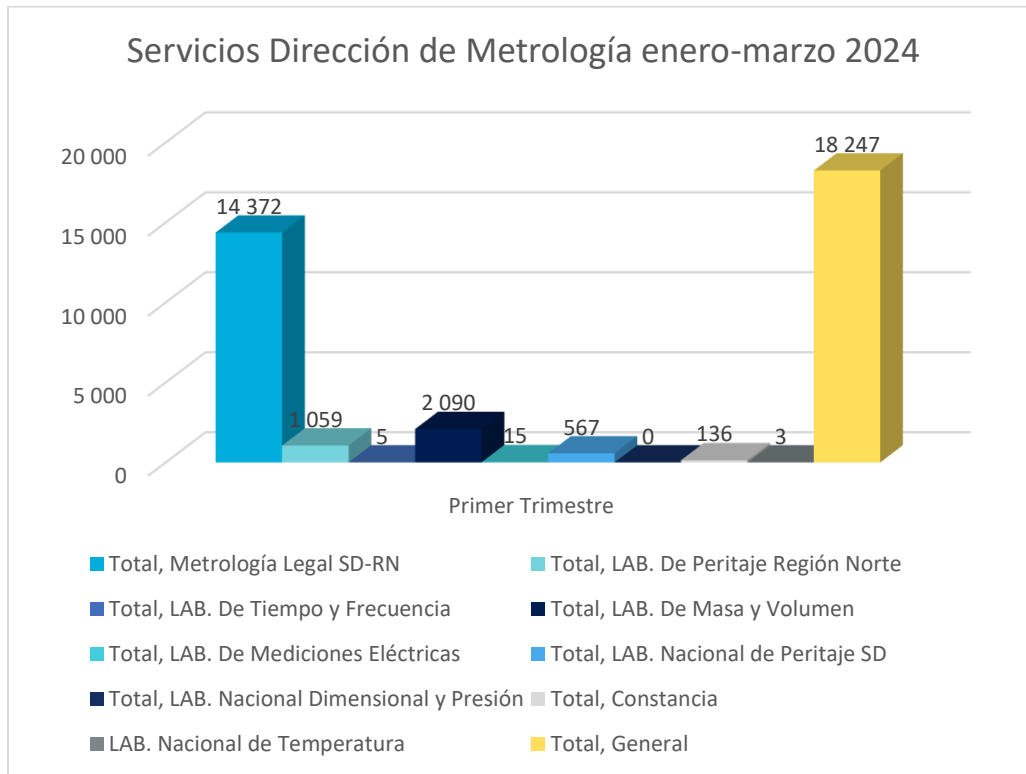
			respecto a la meta anual 26.31%.
8	Verificación medidores de combustibles líquidos en estaciones de servicio	40 000 verificaciones dispensadores de combustibles líquidos	Se ha realizado a la fecha las 9 375 verificaciones representando 93.75 % de la meta trimestral y un 23.43% de las 40 000 proyectadas para el 2024.
9	Verificación de balanzas en los establecimientos comerciales, en aeropuertos, industrias y balanzas camioneras en terminales de combustibles y cementeras	10 000 verificaciones Balanzas	Se han realizado 2 718 verificaciones lo que representa un 108.72% la meta trimestral y un 27.18% de la meta anual.
10	Exámenes de lotes de equipos de medición	95 % de los exámenes de lotes solicitados	No se han presentado solicitudes, sin embargo, la Superintendencia se muestra muy interesada con el inicio de la fiscalización y además se está en conversación con una de las distribuidoras del país.
11	Metrólogos competentes que suplen las necesidades demandadas por la industria en materia metrológica formados.	3 metrólogo formados	2 Metrólogo formados, lo que representa un 66.66% de la meta anual y hay uno en formación.
12	Cantidad laboratorios Nacionales de Metrología legal competentes para realizar los controles metrológicos adecuados en el comercio, la salud y el medio ambiente implementados.	95 % de las constancias solicitadas	Se han atendido el 100% de las constancias solicitadas.
13	Aprobación de modelos de instrumentos de medición	95 % de las aprobaciones de modelos solicitadas	Se han realizado las evaluaciones de modelo al 100% de los solicitadas

Detalles de los servicios realizados



	Total, Metrol ogía Legal SD- RN	Total, LAB. . De Perit aje Regi ón Nort e	Total, LAB. De Tiemp o y Frecue ncia	Total, LAB. De Masa y Volu men	Total, LAB. De Medici ones Eléctri cas	Total, LAB. Naci onal de Perita je SD	Total, LAB. Naciona l Dimens ional y Presión	Total, Consta ncia	LAB. Naciona l de Temper atura	Tota l, Gen eral
Prime r Trime stre	14 372	1 059	5	2 090	15	567	0	136	3	18 247
Segun do Trime stre	N/A	N/A	N/A	N/A	N/A	N/A	N/A	N/A	N/A	N/A
Terce r Trime stre	N/A	N/A	N/A	N/A	N/A	N/A	N/A	N/A	N/A	N/A
Cuart o Trime stre	N/A	N/A	N/A	N/A	N/A	N/A	N/A	N/A	N/A	N/A
Total	14 372	1 059	5	2 090	15	567	0	136	3	18 247

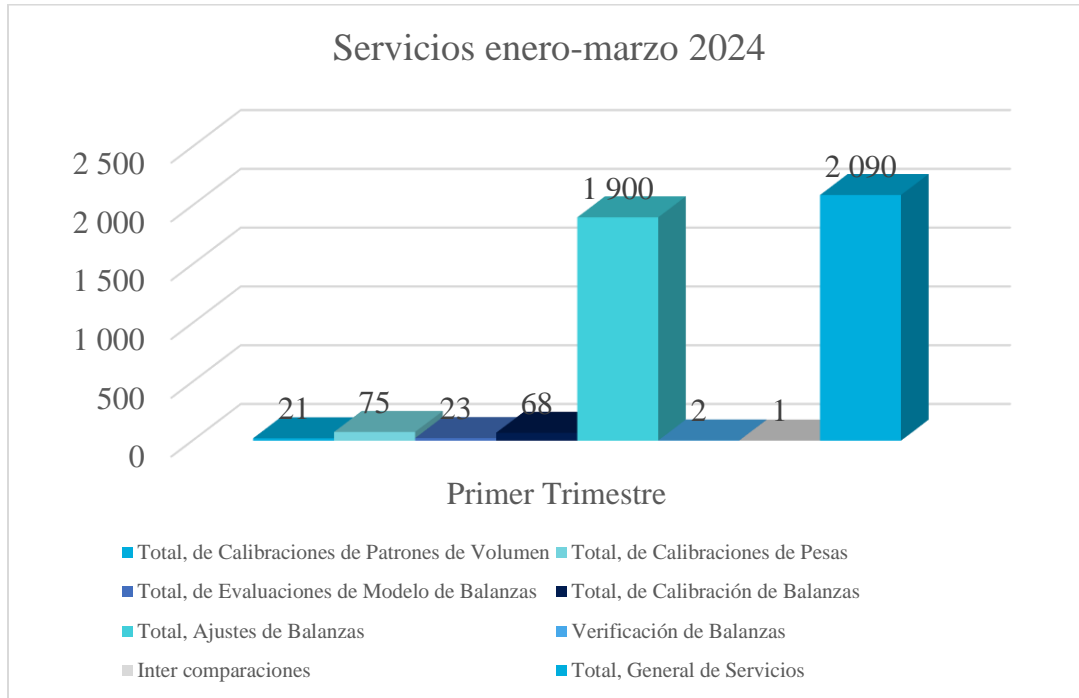




Laboratorio Nacional de Masa y Volumen (MAS)

	Total, de Calibraciones de Patrones de Volumen	Total, de Calibraciones de Pesas	Total, de Evaluaciones de Modelo de Balanzas	Total, de Calibración de Balanzas	Total, Ajustes de Balanzas	Verificación de Balanzas	Intercomparaciones	Total, General de Servicios
Primer Trimestre	21	75	23	68	1 900	2	1	2 090
Segundo Trimestre	N/A	N/A	N/A	N/A	N/A	N/A	N/A	N/A
Tercer Trimestre	N/A	N/A	N/A	N/A	N/A	N/A	N/A	N/A
Cuarto Trimestre	N/A	N/A	N/A	N/A	N/A	N/A	N/A	N/A
Total	21	75	23	68	1 900	2	1	2 090





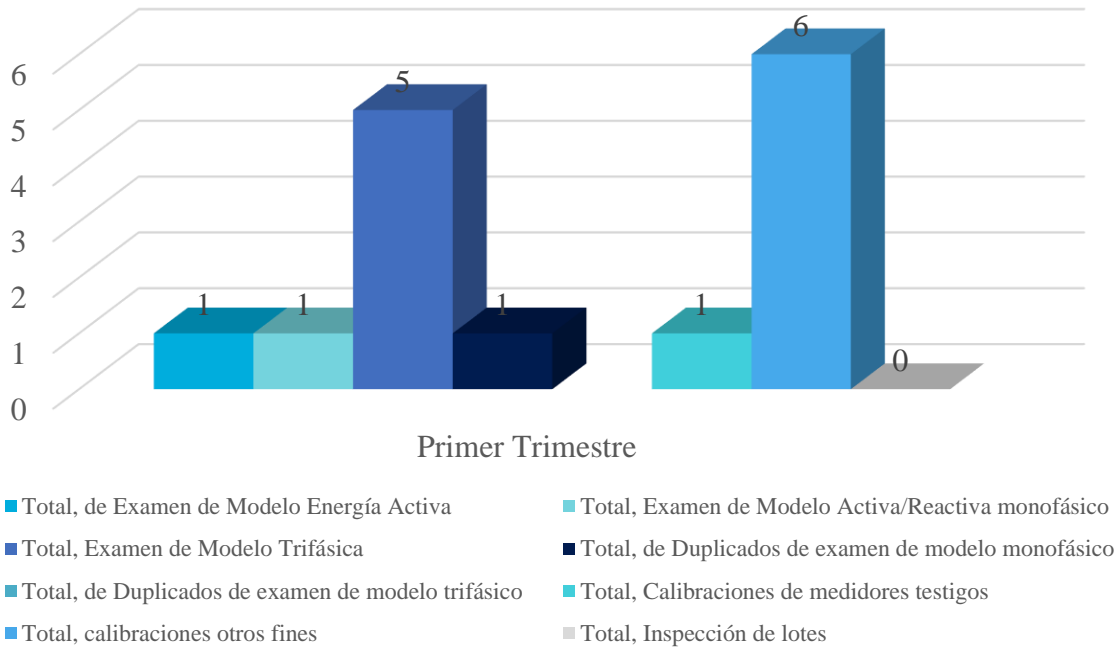
Laboratorio Nacional de Mediciones Eléctricas

Las actividades realizadas por el Laboratorio Nacional de Mediciones Eléctricas en el semestre enero-marzo 2024, son las siguientes:

	Total, de Examen de Modelo Energía Activa	Total, Examen de Modelo Activa/ Reactiva monofásico	Total, Examen de Modelo Trifásico	Total, de Duplicados de examen de modelo monofásico	Total, de Duplicados de examen de modelo trifásico	Total, Calibraciones de medidores testigos	Total, calibraciones otros fines	Total, Inspección de lotes	Total, General de Servicios
Primer Trimestre	1	1	5	1	0	1	6	0	15
Segundo Trimestre	N/A	N/A	N/A	N/A	N/A	N/A	N/A	N/A	N/A
Tercer Trimestre	N/A	N/A	N/A	N/A	N/A	N/A	N/A	N/A	N/A
Cuarto Trimestre	N/A	N/A	N/A	N/A	N/A	N/A	N/A	N/A	N/A
Total	1	1	5	1	0	1	6	0	15



Servicios enero-marzo 2024

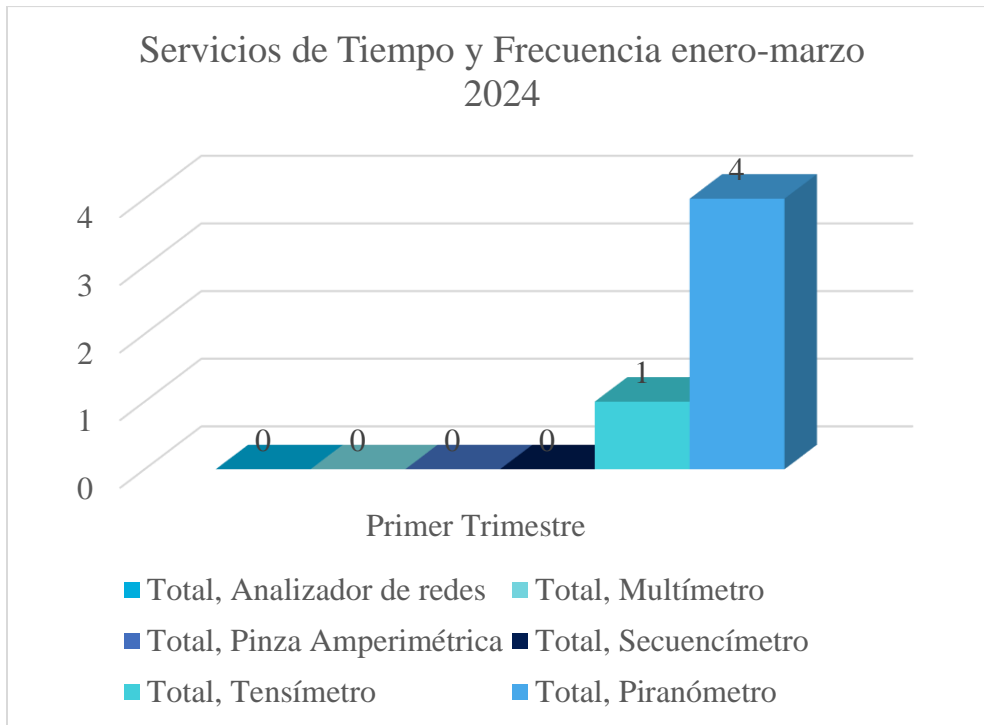


Laboratorio Nacional de Tiempo y Frecuencia

	Total, Analizador de redes	Total, Multímetro	Total, Pinza Amperimétrica	Total, Secuencímetro	Total, Tensímetro	Total, Calibración Piranómetro	Total
Primer Trimestre	0	0	0	0	1	4	5
Segundo Trimestre	N/A	N/A	N/A	N/A	N/A	N/A	N/A



Tercer Trimestre	N/A	N/A	N/A	N/A	N/A	N/A	N/A
Cuarto Trimestre	N/A	N/A	N/A	N/A	N/A	N/A	N/A
Total	N/A	N/A	N/A	N/A	1	4	5



Laboratorio Nacional Dimensional y Presión

	Total, calibración esfigmomanómetro	Total
Primer Trimestre	0	0
Segundo Trimestre	N/A	N/A
Tercer Trimestre	N/A	N/A



Cuarto Trimestre	N/A	N/A
Total	0	0

Departamento de Metrología Legal

En cuanto al Departamento de Metrología Legal y a las tres divisiones de metrología legal, las actividades son las siguiente en la SEDE y Región Norte.

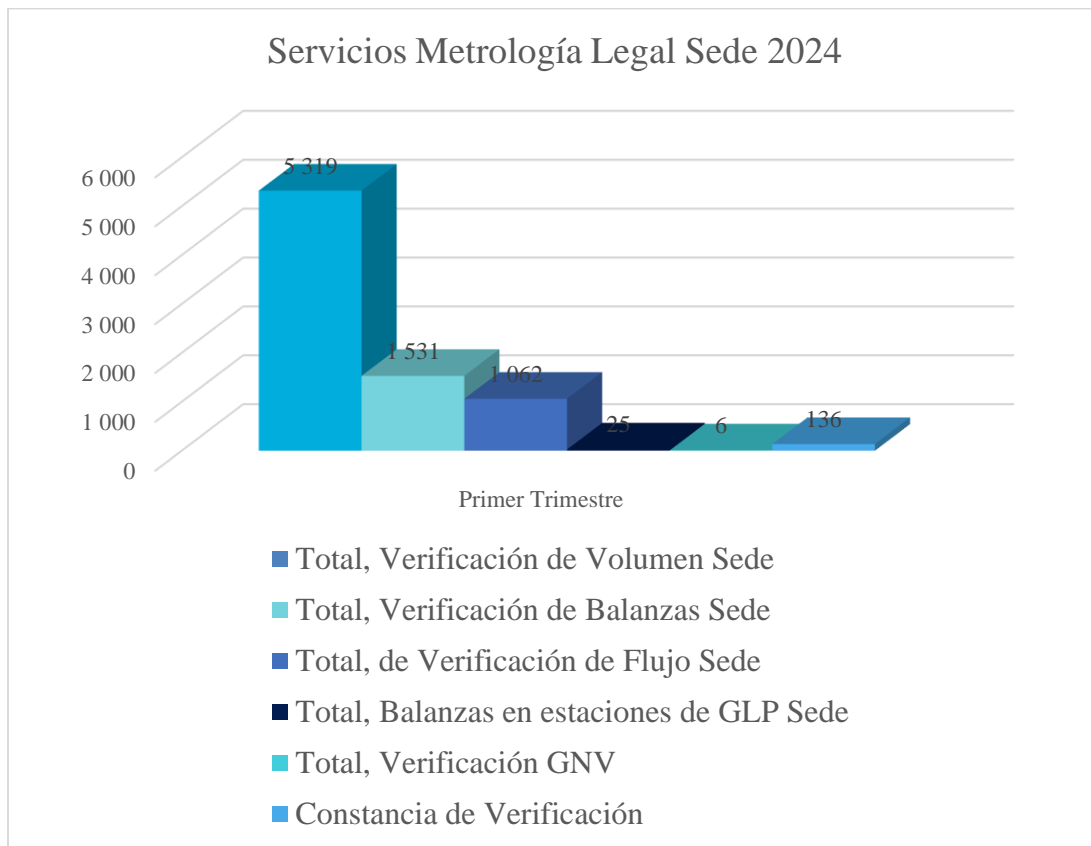
	Total, Verificación de Volumen Sede	Total, Verificación de Balanzas Sede	Total, de Verificación de Flujo Sede	Total, Balanzas en estaciones de GLP Sede	Total, Verificación GNV	Constancia de Verificación	Total, General de Servicios Sede
Primer Trimestre	5 319	1 531	1 062	25	6	136	8 079
Segundo Trimestre	N/A	N/A	N/A	N/A	N/A	N/A	N/A
Tercer Trimestre	N/A	N/A	N/A	N/A	N/A	N/A	N/A
Cuarto Trimestre	N/A	N/A	N/A	N/A	N/A	N/A	N/A
Total	5 319	1 531	1 062	25	6	136	8 079

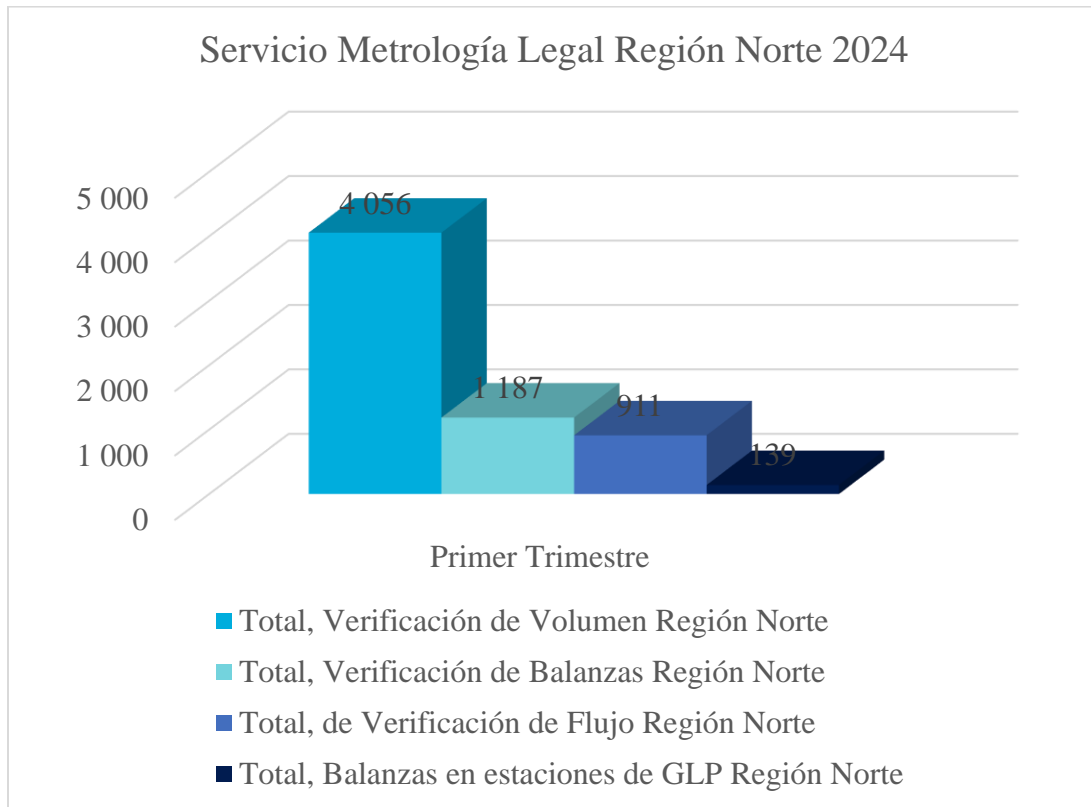
En cuanto a las tres divisiones de metrología legal para la región norte, las actividades son las siguiente en la REGIÓN NORTE.

	Total, Verificación de Volumen Región Norte	Total, Verificación de Balanzas Región Norte	Total, de Verificación de Flujo Región Norte	Total, Balanzas en estaciones de GLP Región Norte	Total, General de Servicios Región Norte



Primer Trimestre	4 056	1 187	911	139	6 293
Segundo Trimestre	N/A	N/A	N/A	N/A	N/A
Tercer Trimestre	N/A	N/A	N/A	N/A	N/A
Cuarto Trimestre	N/A	N/A	N/A	N/A	N/A
Total	4 056	1 187	911	139	6 293



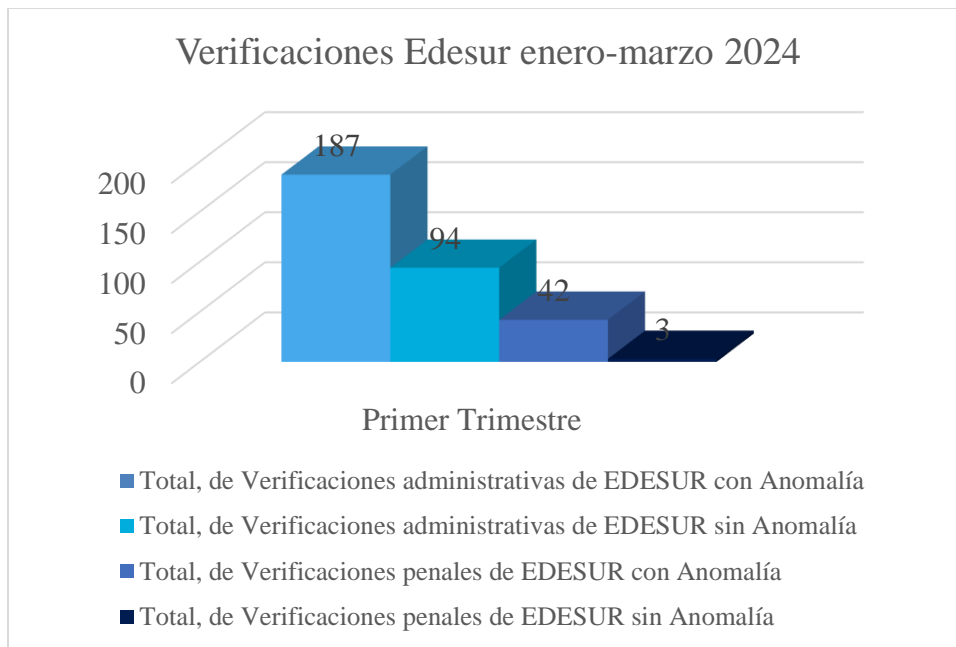


Laboratorio Nacional de Peritaje de Medidores Eléctricos (LNPME)

	Total, de Verificaciones administrativas de EDESUR con Anomalía	Total, de Verificaciones administrativas de EDESUR sin Anomalía	Total, de Verificaciones penales de EDESUR con Anomalía	Total, de Verificaciones penales de EDESUR sin Anomalía	Total, Verificaciones
Primer Trimestre	187	94	42	3	326
Segundo Trimestre	N/A	N/A	N/A	N/A	N/A



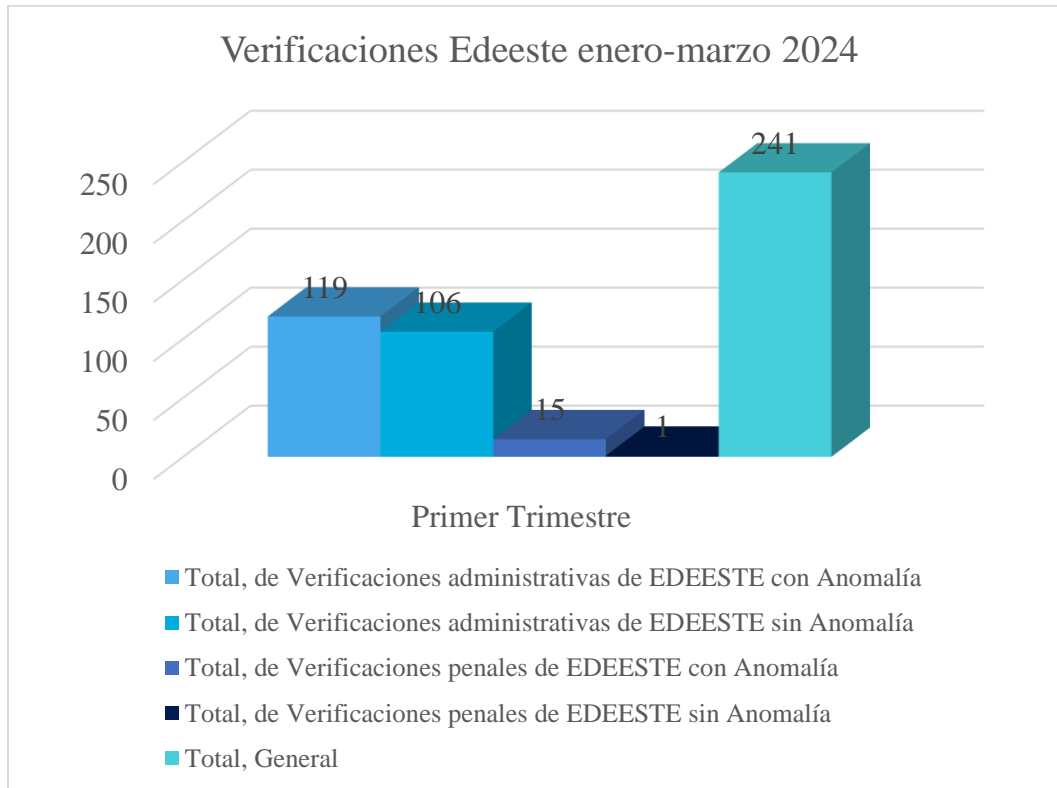
Tercer Trimestre	N/A	N/A	N/A	N/A	N/A
Cuarto Trimestre	N/A	N/A	N/A	N/A	N/A
Total	187	94	42	3	326



	Total, de Verificaciones administrativas de EDEESTE con Anomalía	Total, de Verificaciones administrativas de EDEESTE sin Anomalía	Total, de Verificaciones penales de EDEESTE con Anomalía	Total, de Verificaciones penales de EDEESTE sin Anomalía	Total, General
Primer Trimestre	119	106	15	1	241
Segundo Trimestre	N/A	N/A	N/A	N/A	N/A
Tercer Trimestre	N/A	N/A	N/A	N/A	N/A

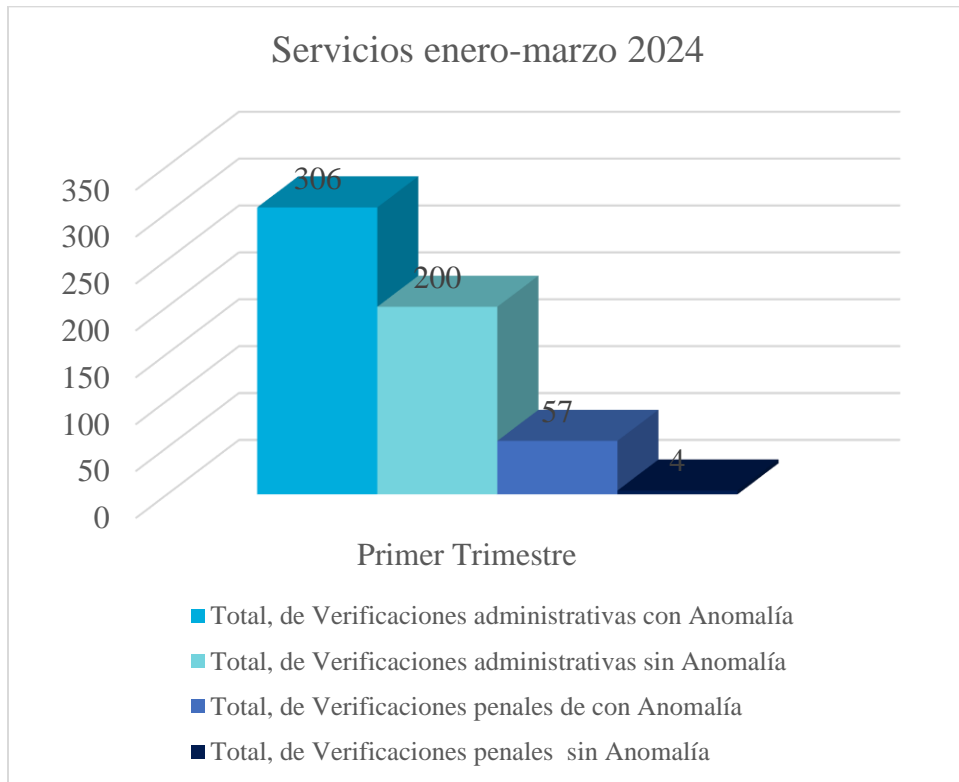


Cuarto Trimestre	N/A	N/A	N/A	N/A	N/A
Total	119	106	15	1	241



	Total, de Verificaciones administrativas con Anomalía	Total, de Verificaciones administrativas sin Anomalía	Total, de Verificaciones penales de con Anomalía	Total, de Verificaciones penales sin Anomalía	Total, General
Primer Trimestre	306	200	57	4	567
Segundo Trimestre	N/A	N/A	N/A	N/A	N/A
Tercer Trimestre	N/A	N/A	N/A	N/A	N/A
Cuarto Trimestre	N/A	N/A	N/A	N/A	N/A
Total	306	200	57	4	567



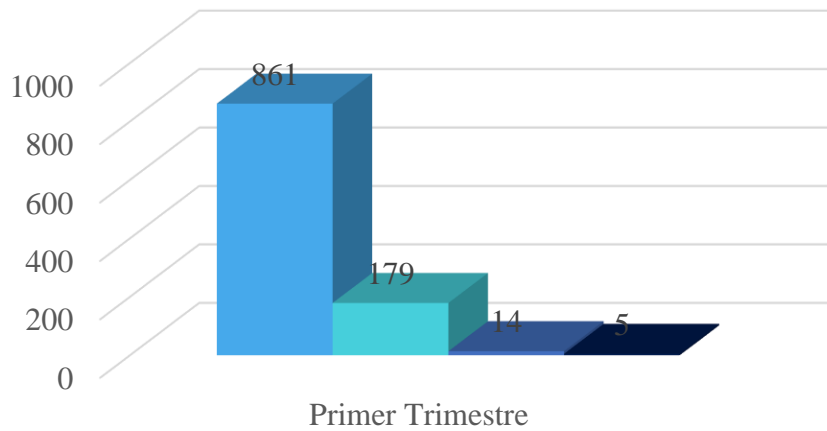


Laboratorio Peritaje de Medidores Eléctricos Región Norte (LPMRN)

	Total, Verificación Administrativa con anomalía Región Norte	Total, Verificación Administrativa sin anomalía Región Norte	Total, de Verificación Penal con anomalía Región Norte	Total, de Verificación Penal sin anomalía Región Norte	Total, de Verificación Región Norte
Primer Trimestre	861	179	14	5	1059
Segundo Trimestre	N/A	N/A	N/A	N/A	N/A
Tercer trimestre	N/A	N/A	N/A	N/A	N/A
Cuarto Trimestre	N/A	N/A	N/A	N/A	N/A
Total	861	179	14	5	1059



Servicios de Verificación EDENORTE 2024



- Total, Verificación Administrativa con anomalía Región Norte
- Total, Verificación Administrativa sin anomalía Región Norte
- Total, de Verificación Penal con anomalía Región Norte
- Total, de Verificación Penal sin anomalía Región Norte

Laboratorio Nacional de Temperatura

	Total, Calibración de Termómetros	Total, Evaluación de Modelo	Total, Servicios
Primer Trimestre	4	3	7
Segundo Trimestre	N/A	N/A	N/A
Tercer Trimestre	N/A	N/A	N/A
Cuarto Trimestre	N/A	N/A	N/A

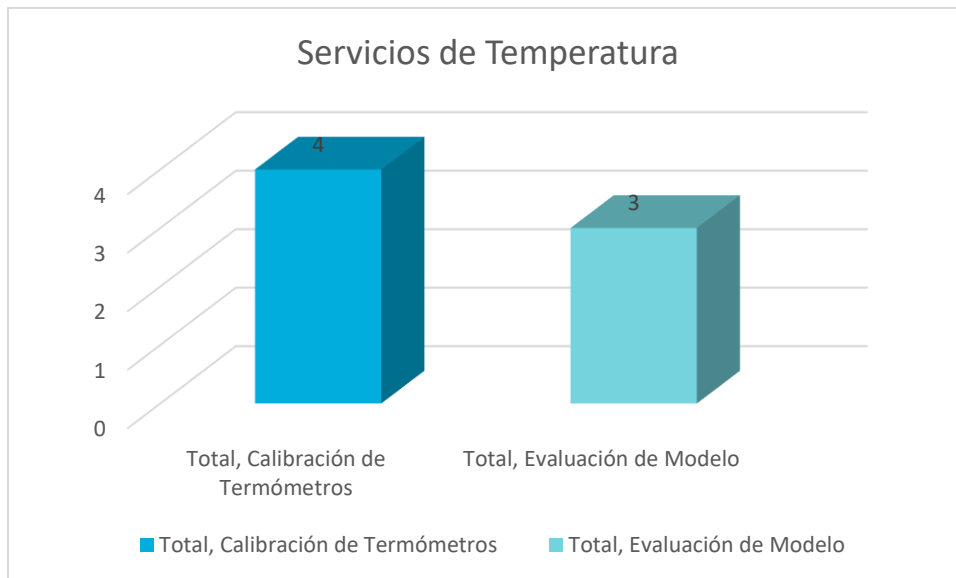


Total

4

3

7



Elaborado por: _____

Aprobado por: _____

