



**INFORME DE GESTIÓN TRIMESTRAL**

---

**Dirección de Planificación y Desarrollo  
(DPD)**

**JULIO - SEPTIEMBRE**

**AÑO 2022**

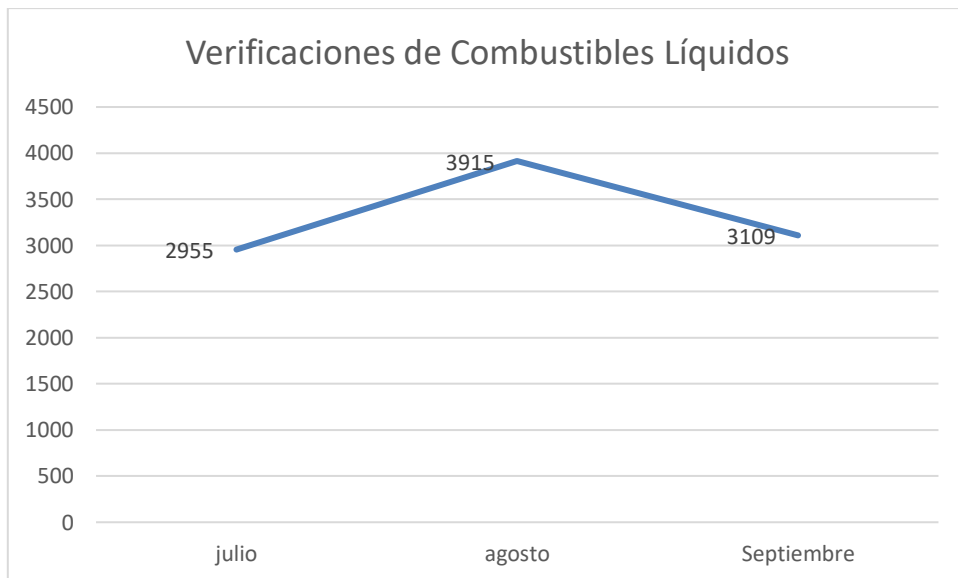


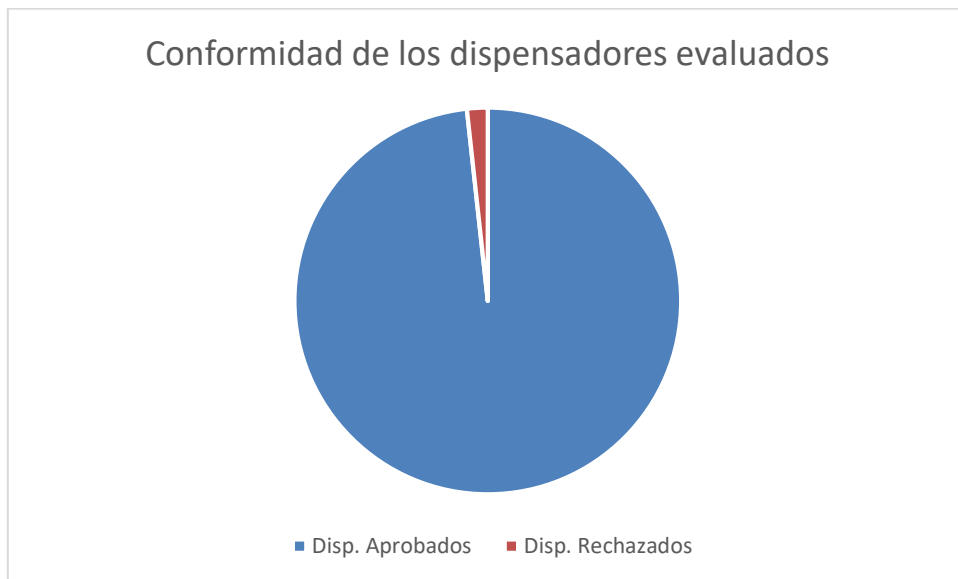
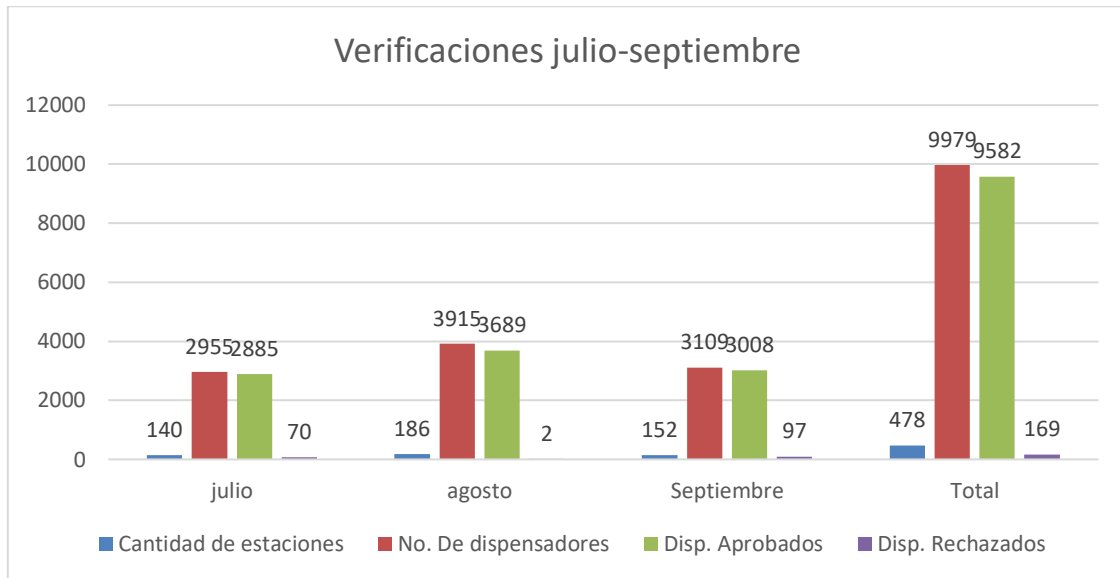
**INSTITUTO DOMINICANO  
PARA LA CALIDAD**

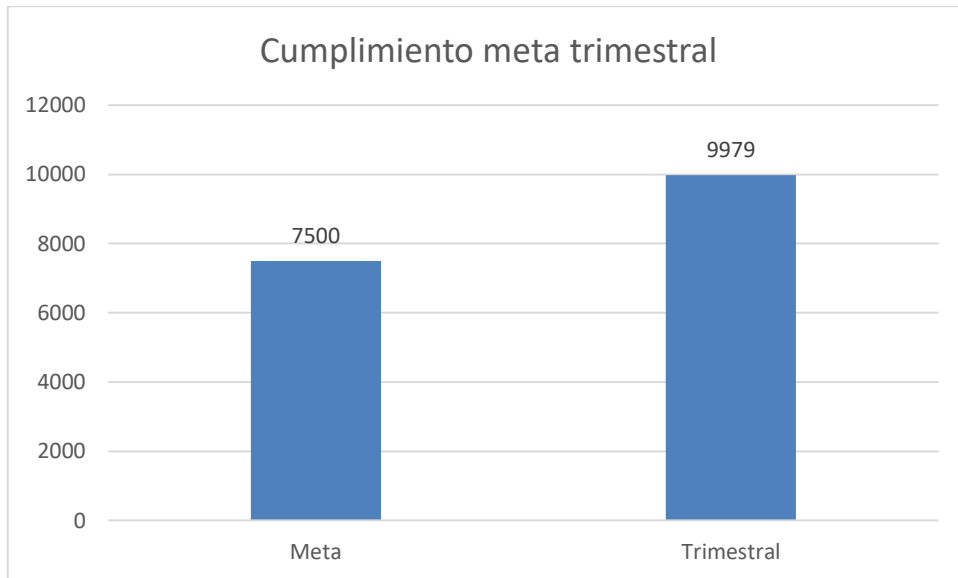
### 1. Meta en Verificación de Combustibles Líquidos

El Plan Operativo de la Dirección de Metrología establece un total de 30 000 Verificaciones de Combustibles Líquidos al año y de 7 500 verificaciones de combustibles Líquido por trimestre y 15 000 por semestre.

Trimestre Julio-Septiembre del 2022					
Relación Verificación Estaciones de Combustibles Líquidos Dirección de Metrología					
Meses	Cantidad de estaciones	No. De dispensadores	Disp. Aprobados	Disp. Rechazados	Fuera de servicio
julio	145	2980	2880	40	60
mayo	106	2323	2246	56	21
septiembre	172	3801	3723	78	0
<b>Total</b>	<b>423</b>	<b>9104</b>	<b>8849</b>	<b>174</b>	<b>81</b>







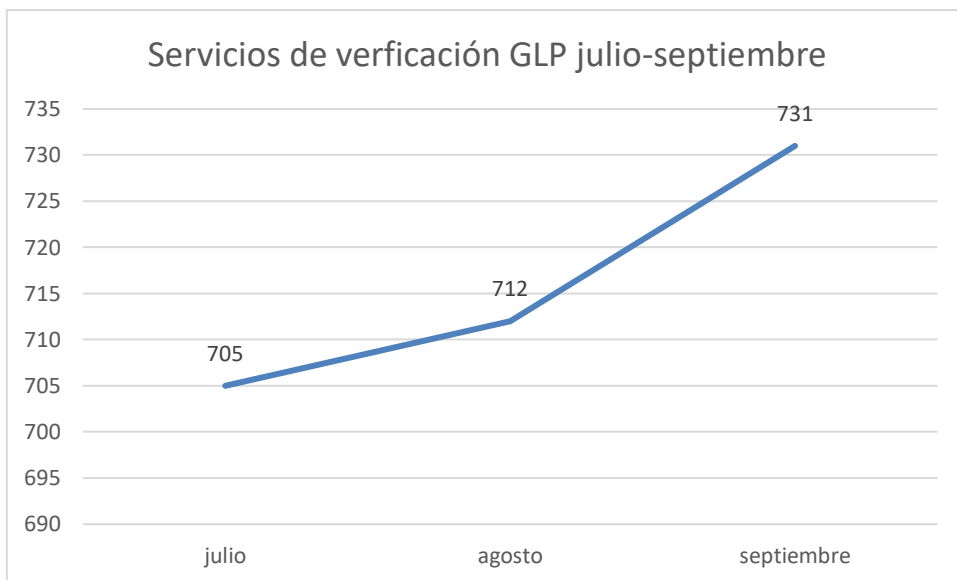
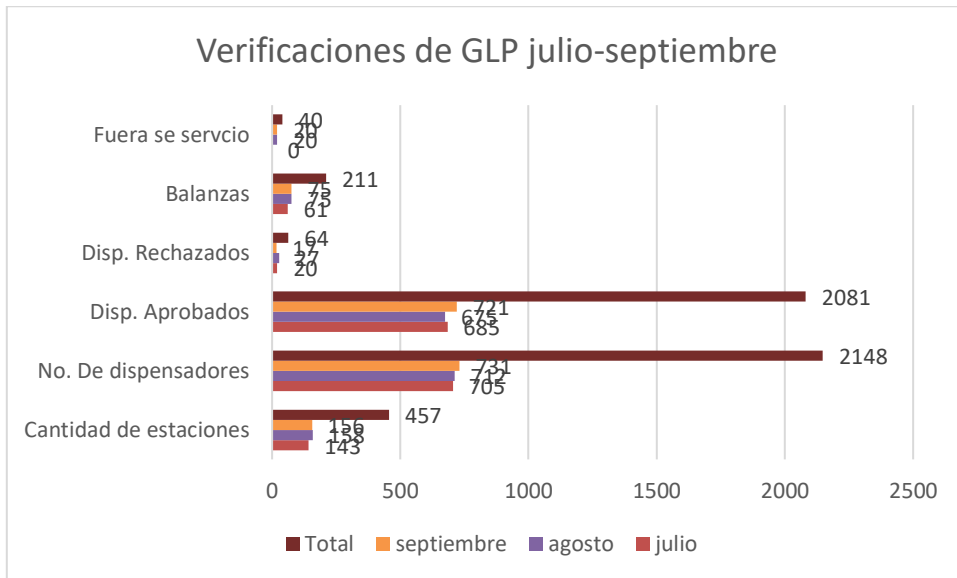
*Se ha logrado cumplir la meta trimestral en un 133%.*

## **2. Meta en Verificación de Flujo**

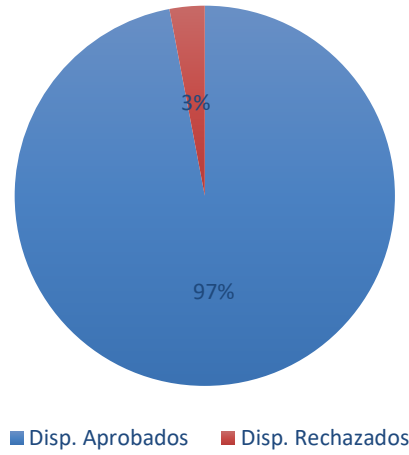
En el Plan Operativo de la Dirección de Metrología se estableció una meta anual de 6 000 verificaciones de medidores de flujo de GLP y de 1500 verificaciones de medidores de flujo de GLP trimestral

<b>Trimestre juli-septiembre del 2022</b>						
<b>Relación Verificación Estaciones de Combustibles Líquidos Dirección de Metrología</b>						
<b>Meses</b>	<b>Cantidad de estaciones</b>	<b>No. De dispensadores</b>	<b>Disp. Aprobados</b>	<b>Disp. Rechazados</b>	<b>Balanzas</b>	<b>Fuera de servicio</b>
julio	143	705	685	20	61	0
agosto	158	712	675	27	75	20
Septiembre	156	731	721	17	75	20
<b>Total</b>	<b>457</b>	<b>2148</b>	<b>2081</b>	<b>64</b>	<b>211</b>	<b>40</b>

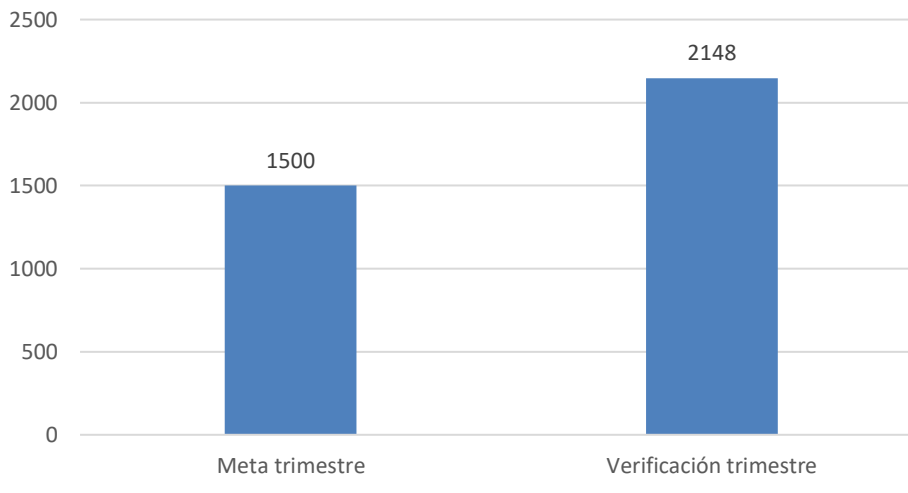


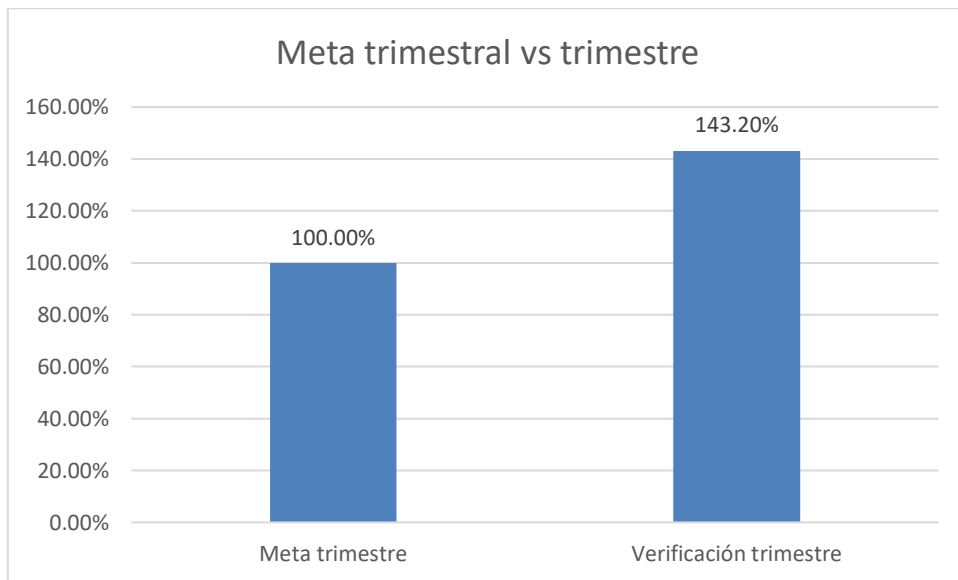


### Verificaciones GLP julio-septiembre



### Meta trimestral vs verificaciones





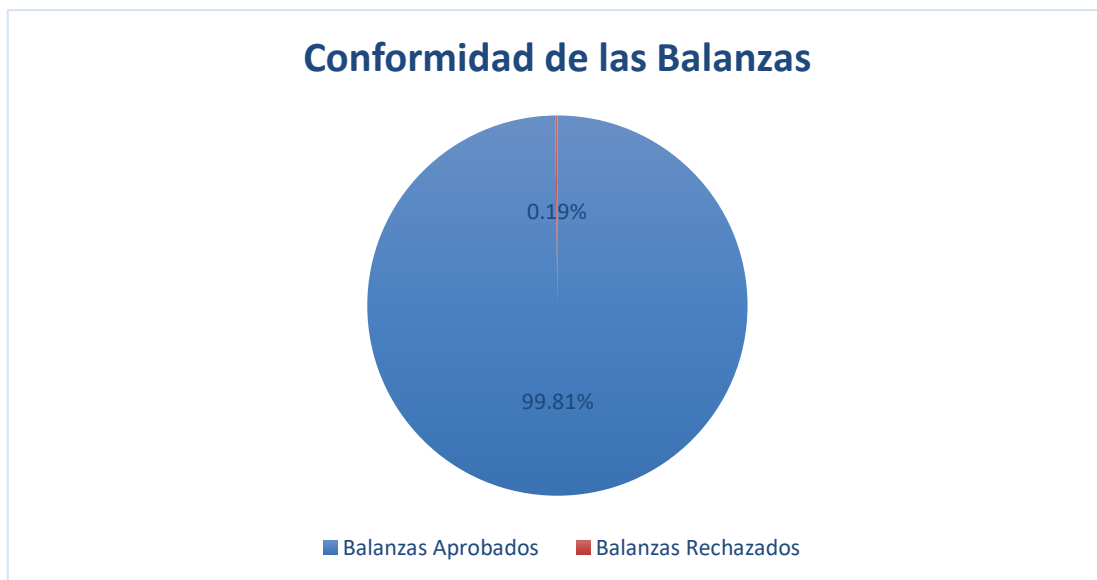
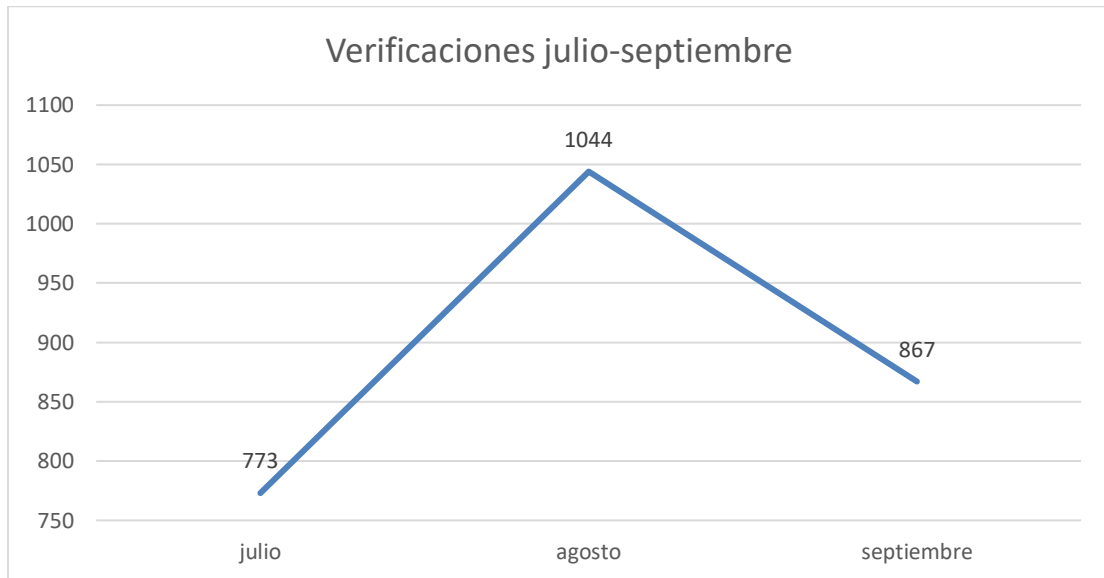
### 3. Meta en Verificación de Balanzas

En el Plan Operativo de la Dirección de Metrología se estableció una meta anual de 5 500 verificaciones de balanzas y 1 375 verificaciones de balanzas trimestral.

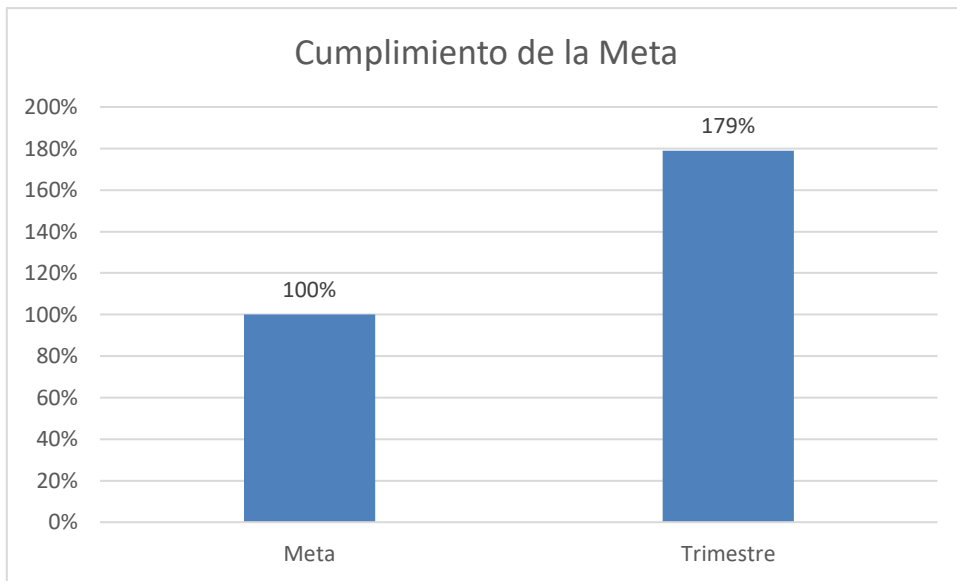
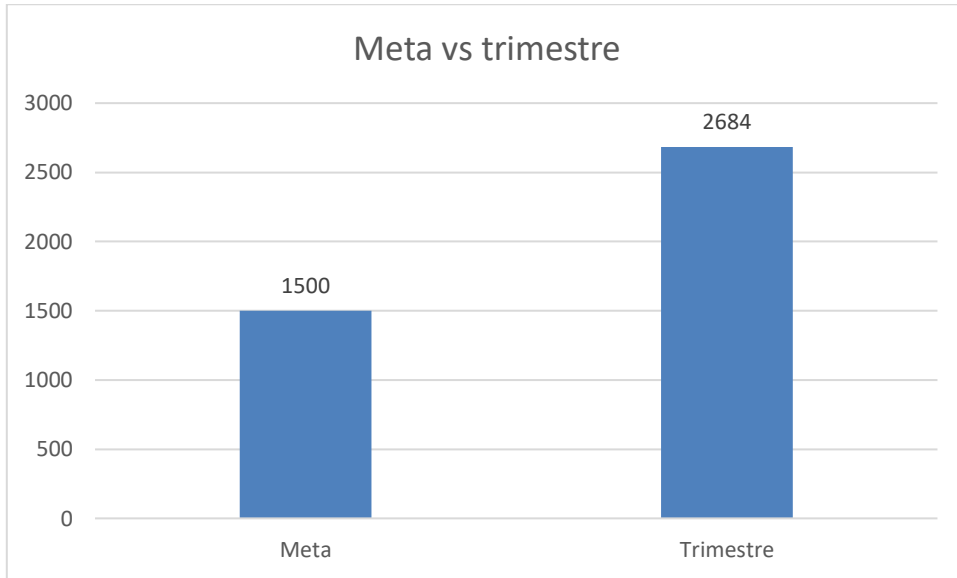
Trimestre julio-septiembre del 2022				
Relación Verificación de Balanzas Dirección de Metrología				
Meses	Cantidad de Negocios	No. De Balanzas	Balanzas Aprobados	Balanzas Rechazados
julio	130	773	773	0
agosto	219	1044	1044	0
septiembre	242	867	862	5
<b>Total</b>	<b>591</b>	<b>2684</b>	<b>2679</b>	<b>5</b>

Nota: estos datos contienen las verificaciones en colmados.









Trimestre julio-septiembre del 2022				
Relación Verificación Balanzas de Colmados Dirección de Metrología				
Meses	Cantidad de Negocios	No. De Balanzas	Balanzas Aprobados	Balanzas Rechazados
julio	51	70	70	0
agosto	78	111	111	0
septiembre	127	156	156	0
Total	256	337	337	0

