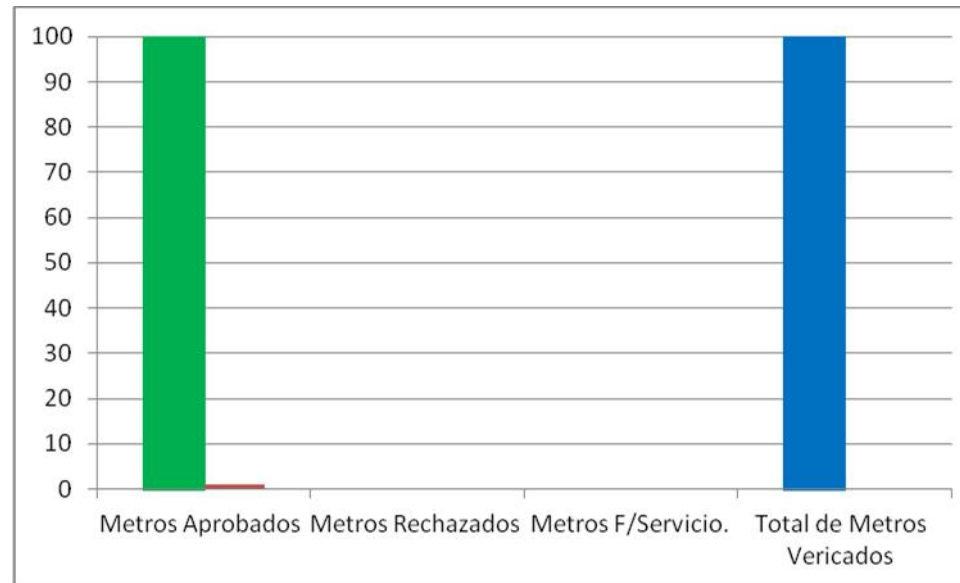


Verificación Metros de GLP
oct-15

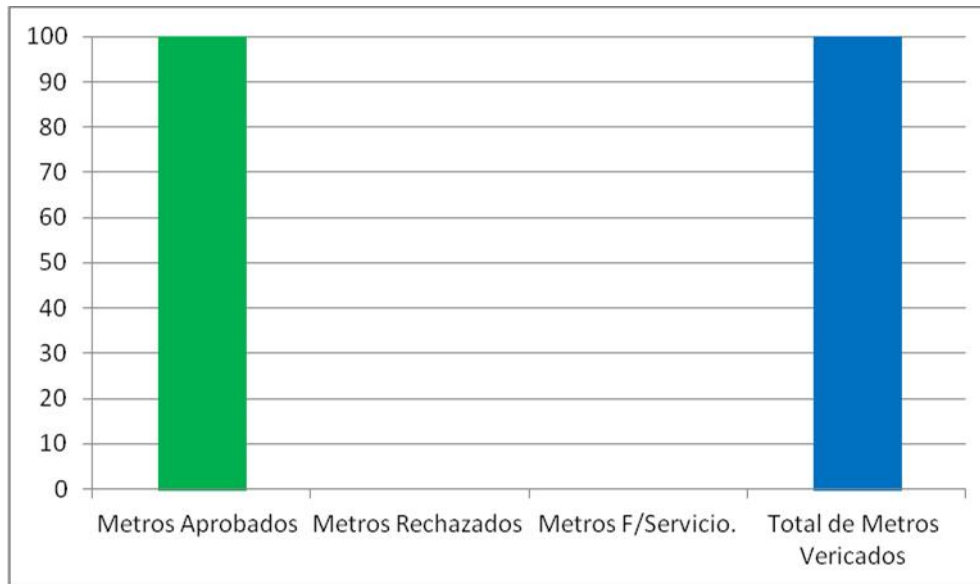
| Metros Verificados | Cantidad | % |
|------------------------------------|-----------------|----------|
| Cantidad de Visitas | 60 | |
| Metros Aprobados | 224 | 100.00% |
| Metros Rechazados | 0 | 0.00% |
| Metros F/Servicio. | 0 | 0.00% |
| Total de Metros Verificados | 224 | |



Verificación Metros de GLP

nov-15

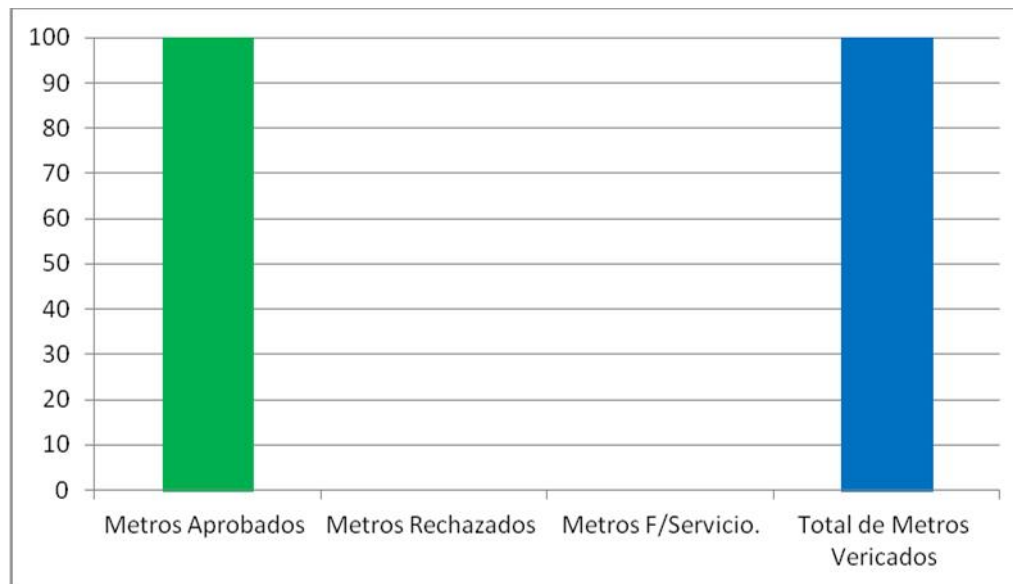
| Metros Verificados | Cantidad | % |
|------------------------------------|-----------------|----------|
| Cantidad de Visitas | 81 | |
| Metros Aprobados | 372 | 99.47% |
| Metros Rechazados | 2 | 0.53% |
| Metros F/Servicio. | 0 | 0.00% |
| Total de Metros Verificados | 374 | |



Verificación Metros de GLP

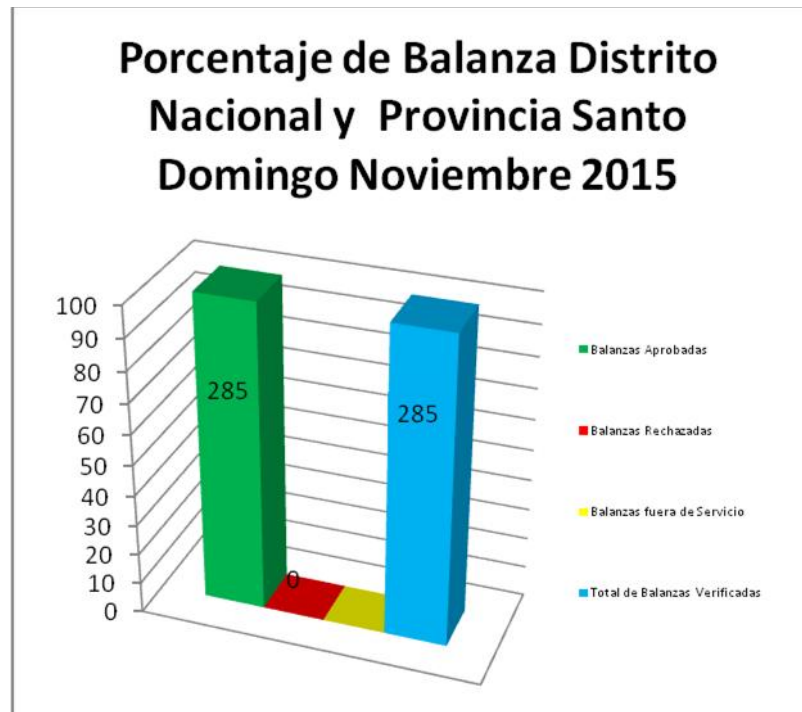
dic-15

| Metros Verificados | Cantidad | % |
|------------------------------------|-----------------|----------|
| Cantidad de Visitas | 95 | |
| Metros Aprobados | 258 | 97.73% |
| Metros Rechazados | 2 | 0.76% |
| Metros F/Servicio. | 4 | 1.52% |
| Total de Metros Verificados | 264 | |



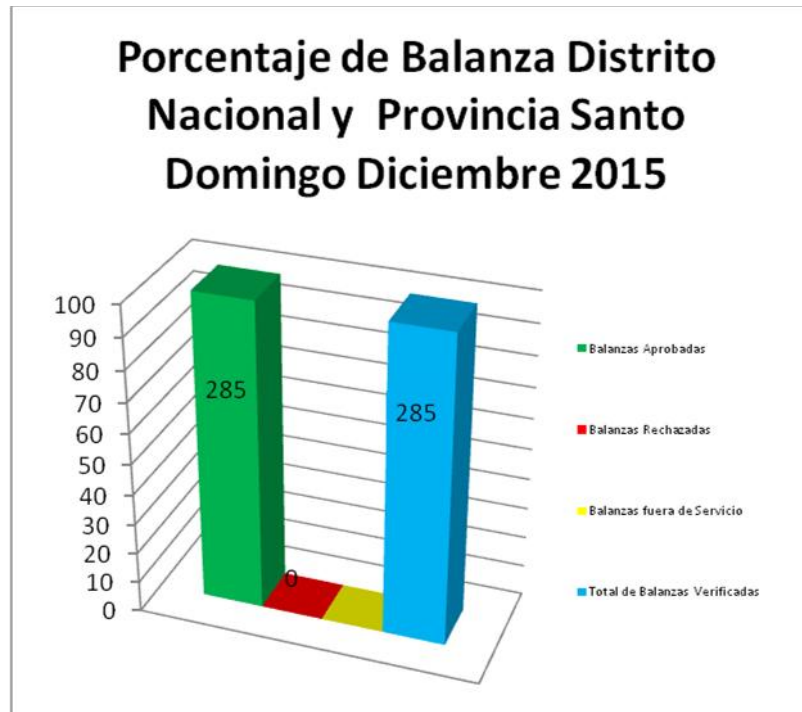
**Porcentaje de Balanza Distrito Nacional y
Provincia Santo Domingo
nov-15**

| Verificación de Balanzas | Cantidad | % |
|--------------------------------------|-----------------|-------------|
| Balanzas Aprobadas | 239 | 100% |
| Balanzas Rechazadas | 0 | 0% |
| Balanzas fuera de Servicio | 0 | 0% |
| Total de Balanzas Verificadas | 239 | 100% |



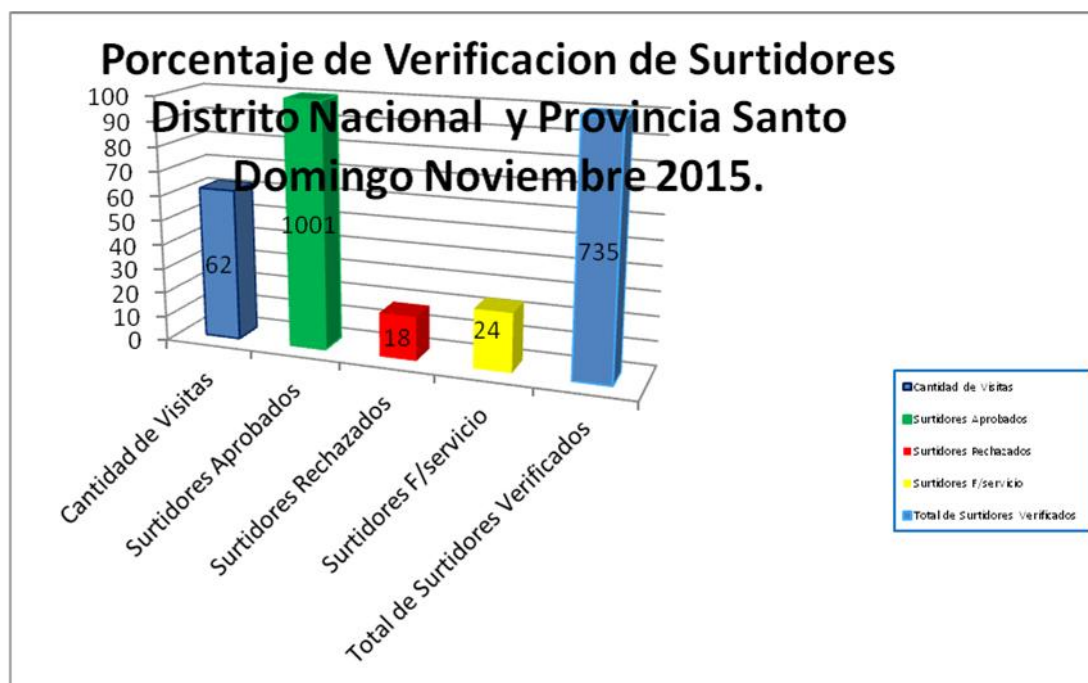
**Porcentaje de Balanza Distrito Nacional y
Provincia Santo Domingo
dic-15**

| Verificación de Balanzas | Cantidad | % |
|--------------------------------------|-----------------|-------------|
| Balanzas Aprobadas | 285 | 100% |
| Balanzas Rechazadas | 0 | 0% |
| Balanzas fuera de Servicio | 0 | 0% |
| Total de Balanzas Verificadas | 285 | 100% |



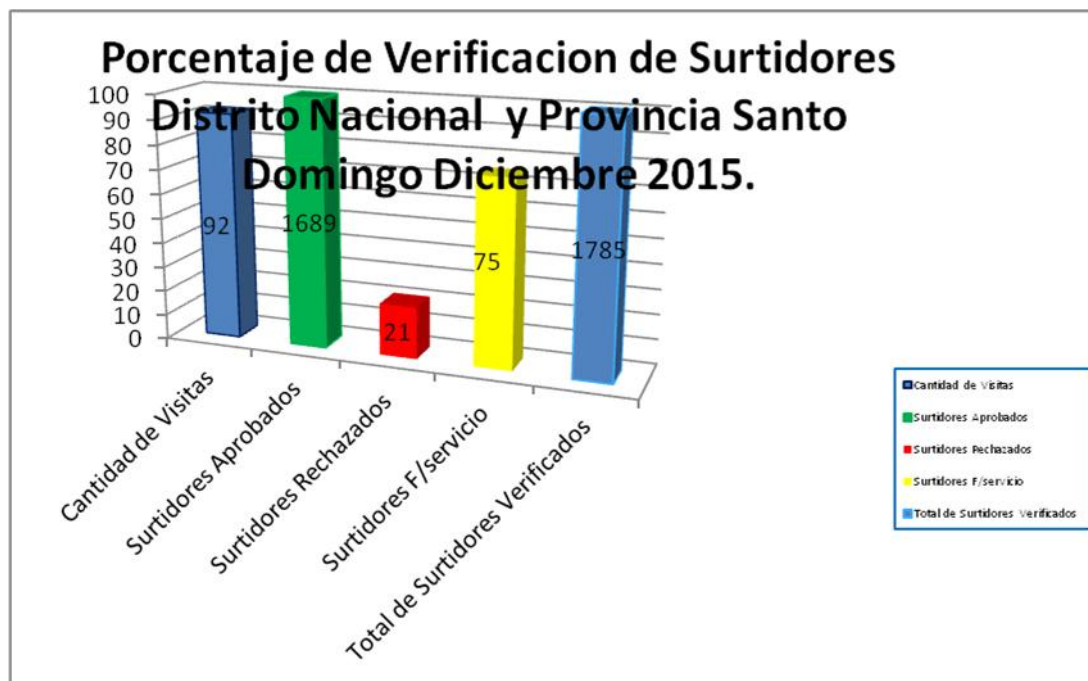
Porcentaje de Verificación de Surtidores Distrito Nacional y Provincia Santo Domingo nov-15

| Verificación Surtidores | Cantidad | % |
|----------------------------------------|------------|-------------|
| Cantidad de Visitas | 62 | |
| Surtidores Aprobados | 1001 | 136.19% |
| Surtidores Rechazados | 18 | 2% |
| Surtidores F/servicio | 24 | 3% |
| Total de Surtidores Verificados | 735 | 100% |



**Porcentaje de Verificación de Surtidores Distrito Nacional
y Provincia Santo Domingo
dic-15**

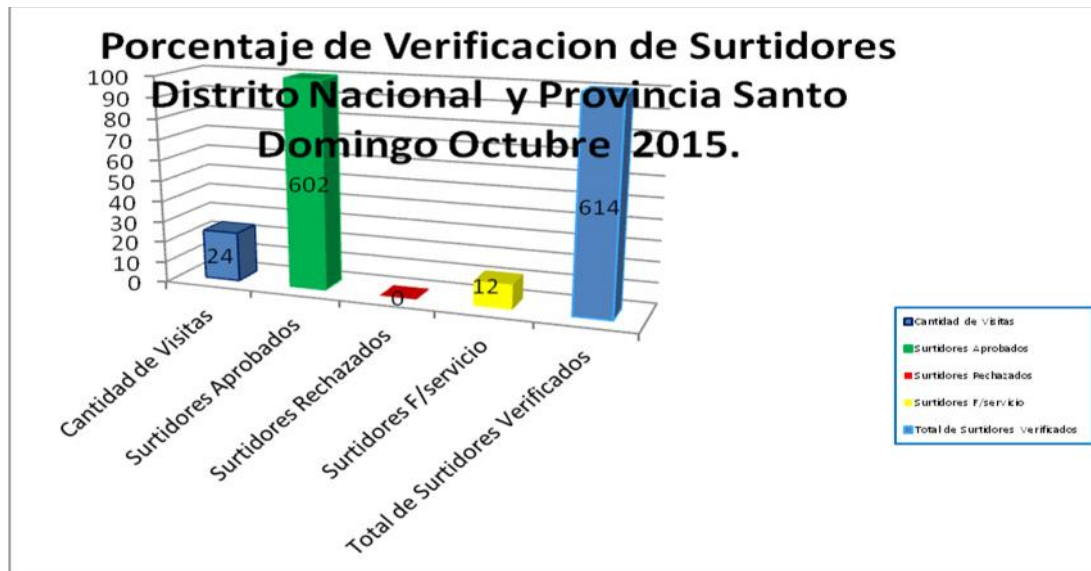
| Verificación Surtidores | Cantidad | % |
|----------------------------------------|-----------------|-------------|
| Cantidad de Visitas | 92 | |
| Surtidores Aprobados | 1689 | 94.62% |
| Surtidores Rechazados | 21 | 1% |
| Surtidores F/servicio | 75 | 4% |
| Total de Surtidores Verificados | 1785 | 100% |



Porcentaje de Verificación de Surtidores Distrito Nacional y Provincia Santo Domingo

oct-15

| Verificación Surtidores | Cantidad | % |
|----------------------------------------|------------|-------------|
| Cantidad de Visitas | 24 | |
| Surtidores Aprobados | 602 | 98.05% |
| Surtidores Rechazados | 0 | 0% |
| Surtidores F/servicio | 12 | 2% |
| Total de Surtidores Verificados | 614 | 100% |



**Porcentaje de Balanza Distrito Nacional y
Provincia Santo Domingo
oct-15**

| Verificación de Balanzas | Cantidad | % |
|--------------------------------------|-----------------|-------------|
| Balanzas Aprobadas | 247 | 100% |
| Balanzas Rechazadas | 1 | 0% |
| Balanzas fuera de Servicio | 0 | 0% |
| Total de Balanzas Verificadas | 248 | 100% |

