



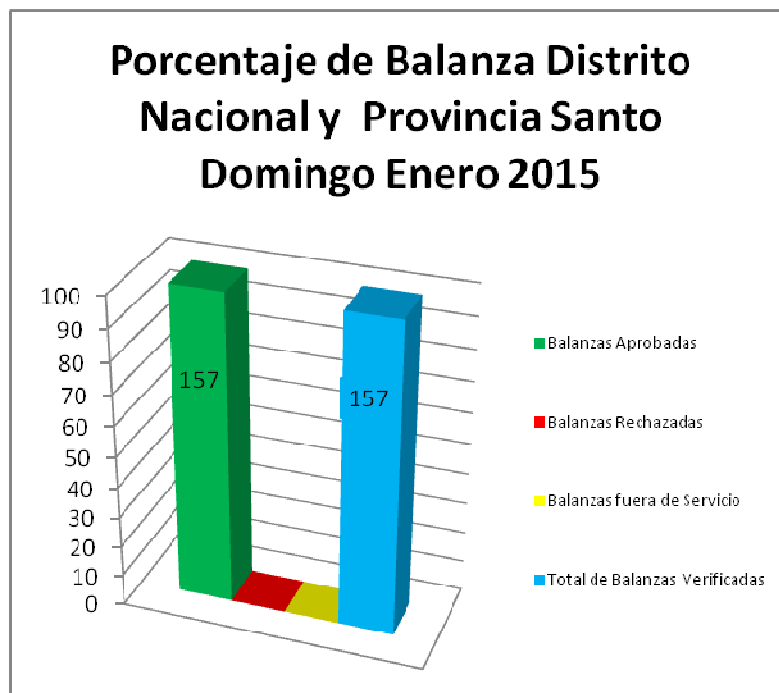
**DEPARTAMENTO  
METROLOGIA LEGAL**

GRAFICAS ESTADÍSTICAS TRIMESTRE  
ENERO-MARZO 2015

VERIFICACION SURTIDORES COMBUSTIBLES  
VERIFICACIÓN DISPENSADORES GLP  
VERIFICACIÓN BALANZAS

**Porcentaje de Balanza Distrito Nacional y  
Provincia Santo Domingo  
ENERO 2015**

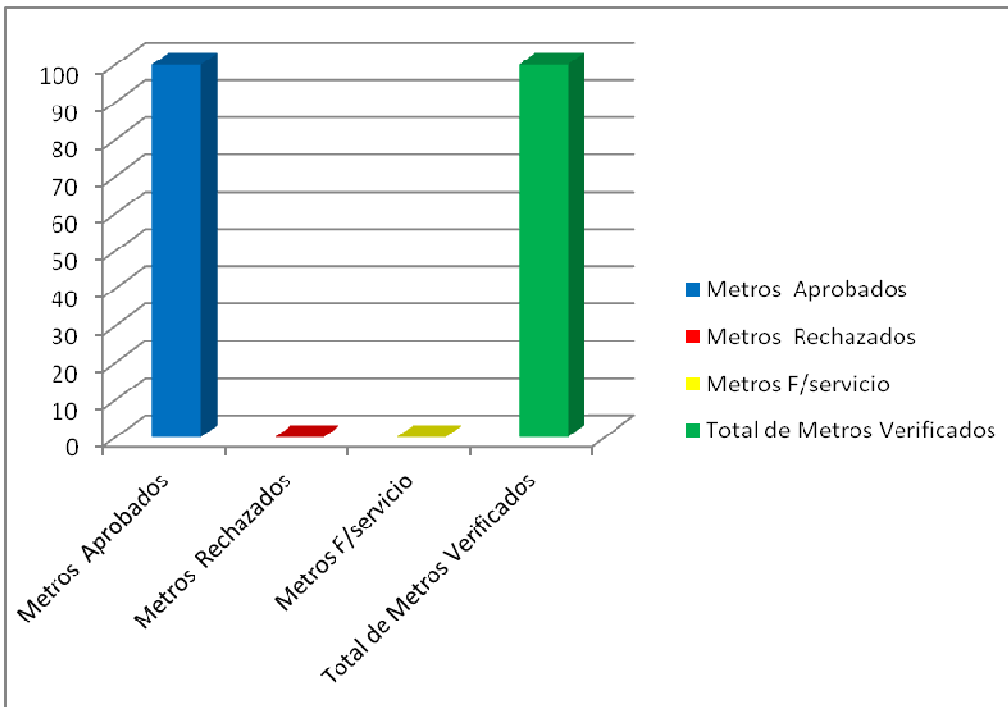
<b>Verificación de Balanzas</b>	<b>Cantidad</b>	<b>%</b>
Balanzas Aprobadas	157	100%
Balanzas Rechazadas	0	0%
Balanzas fuera de Servicio	0	0%
<b>Total de Balanzas Verificadas</b>	<b>157</b>	<b>100%</b>



## VERIFICACIÓN DE METROS DE GLP Y BALANZAS

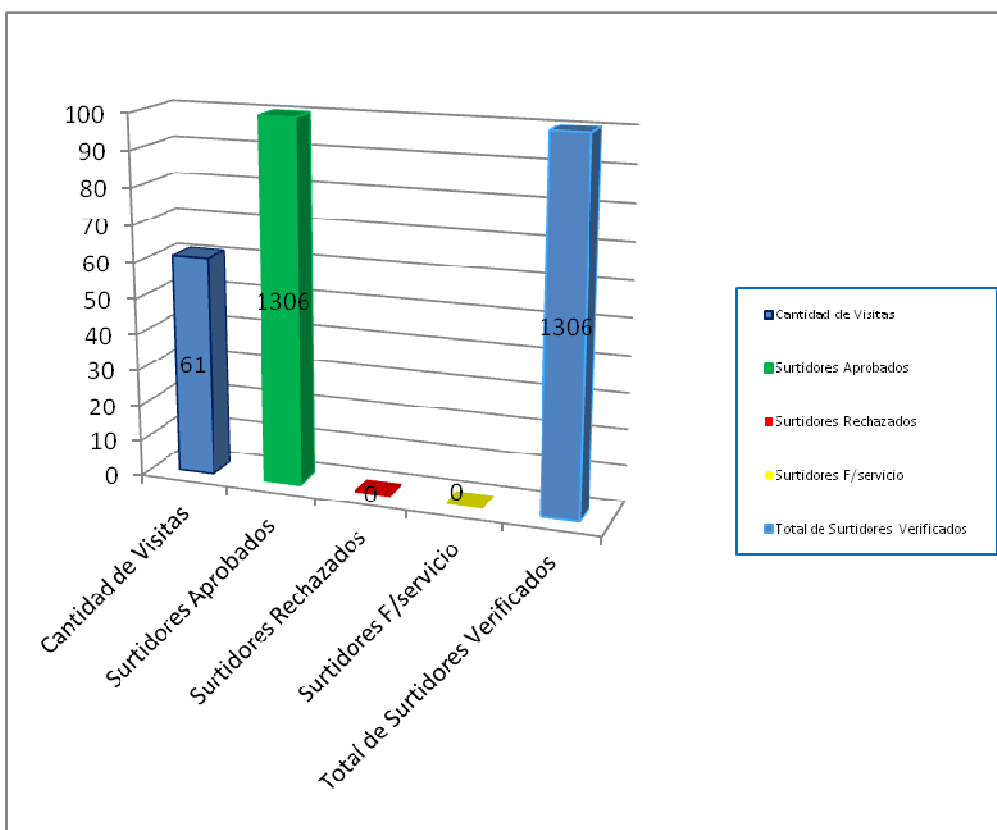
Enero 2015

Verificación Metros	Cantidad	%
Cantidad de Visitas	32	
Metros Aprobados	154	100%
Metros Rechazados	0	0%
Metros F/servicio	0	0%
<b>Total de Metros Verificados</b>	<b>154</b>	<b>100%</b>



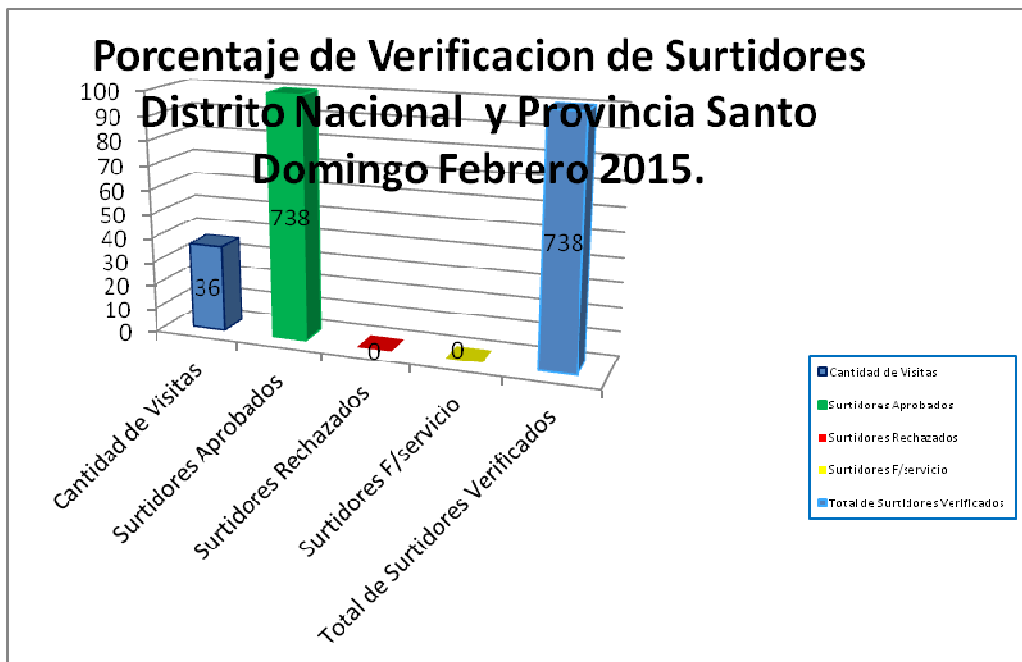
**Porcentaje de Verificación de Surtidores Distrito Nacional  
y Provincia Santo Domingo  
ENERO-15**

<b>Verificación Surtidores</b>	<b>Cantidad</b>	<b>%</b>
Cantidad de Visitas	61	
Surtidores Aprobados	1306	100%
Surtidores Rechazados	0	0%
Surtidores F/servicio	0	0%
<b>Total de Surtidores Verificados</b>	<b>1306</b>	<b>100%</b>



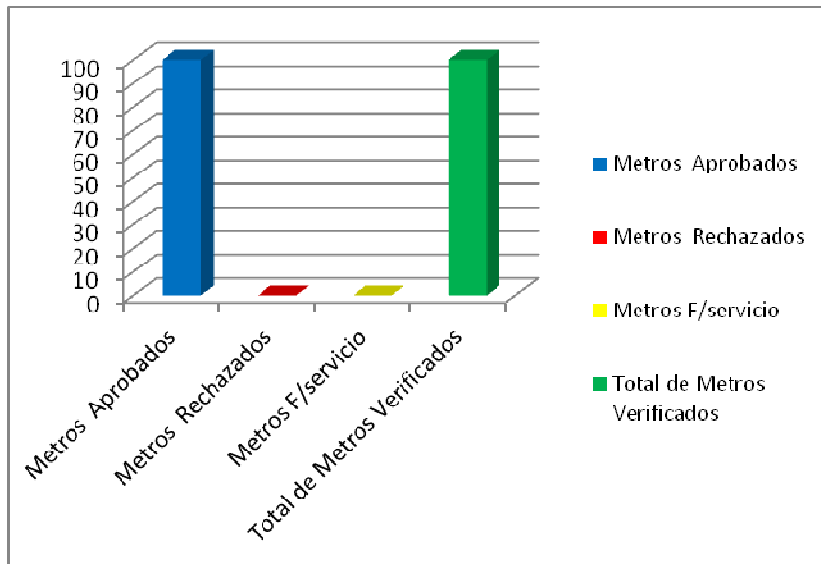
**Porcentaje de Verificación de Surtidores Distrito Nacional  
y Provincia Santo Domingo  
feb-15**

<b>Verificacion Surtidores</b>	<b>Cantidad</b>	<b>%</b>
Cantidad de Visitas	36	
Surtidores Aprobados	738	100%
Surtidores Rechazados	0	0%
Surtidores F/servicio	0	0%
<b>Total de Surtidores Verificados</b>	<b>738</b>	<b>100%</b>



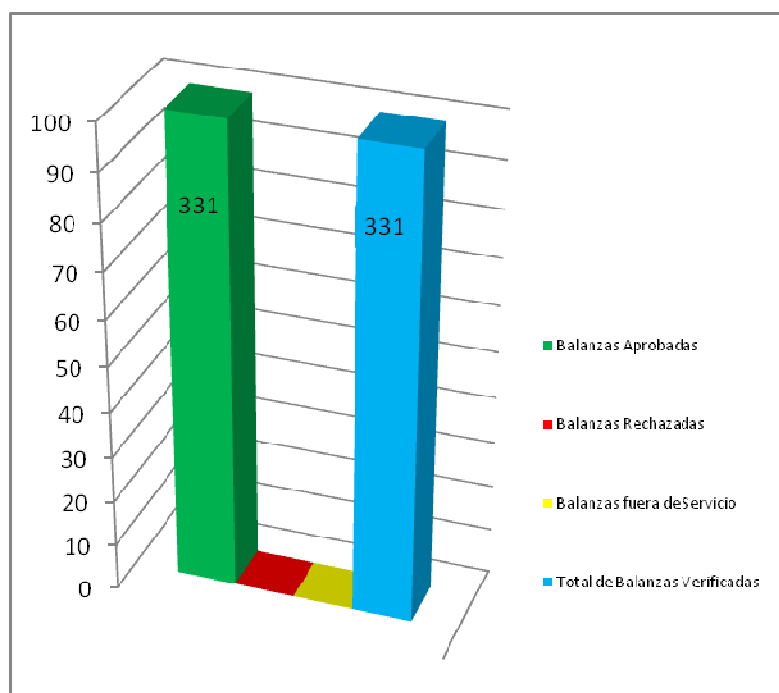
VERIFICACIÓN DE METROS DE GLP Y BALANZAS FEBRERO 2015

Verificacion Metros	Cantidad	%
Cantidad de Visitas	32	
Metros Aprobados	201	100%
Metros Rechazados	0	0%
Metros F/servicio	0	0%
<b>Total de Metros Verificados</b>	<b>201</b>	<b>100%</b>



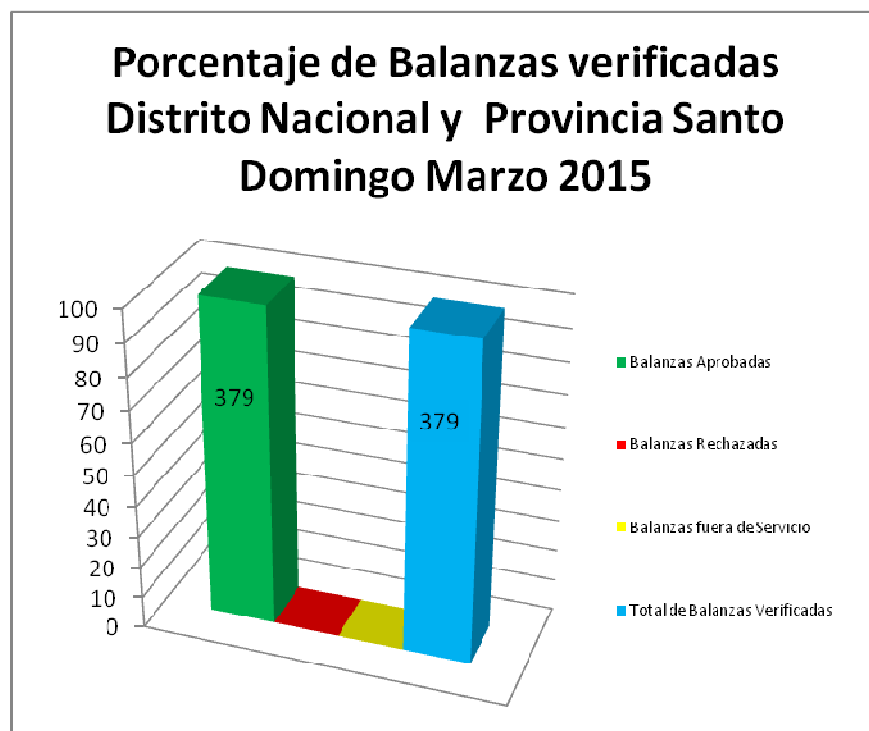
**Porcentaje de Balanza Distrito Nacional y  
Provincia Santo Domingo  
FEBRERO 2015**

<b>Verificación de Balanzas</b>	<b>Cantidad</b>	<b>%</b>
Balanzas Aprobadas	331	100%
Balanzas Rechazadas	0	0%
Balanzas fuera de Servicio	0	0%
<b>Total de Balanzas Verificadas</b>	<b>331</b>	<b>100%</b>



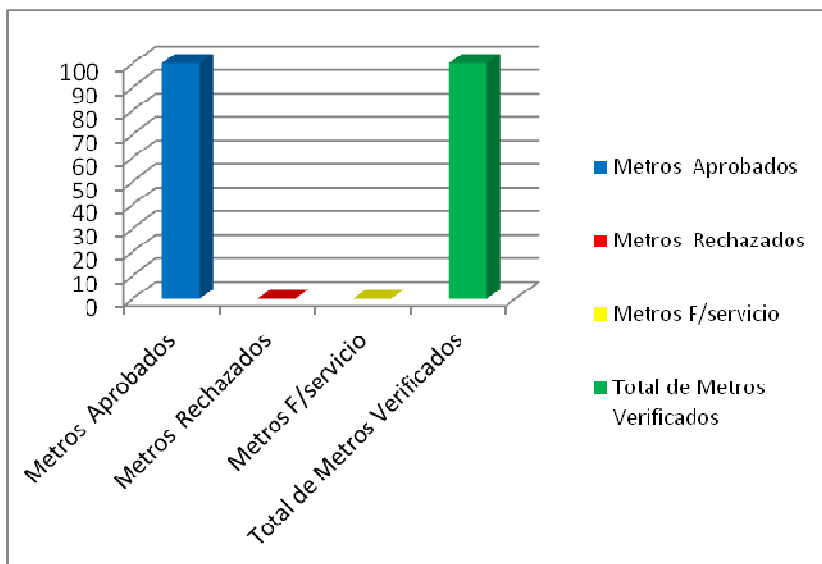
**Porcentaje de Balanzas verificadas Distrito Nacional y  
Provincia Santo Domingo  
MARZO 2015**

<b>Verificación de Balanzas</b>	<b>Cantidad</b>	<b>%</b>
Balanzas Aprobadas	379	100%
Balanzas Rechazadas	0	0%
Balanzas fuera de Servicio	0	0%
<b>Total de Balanzas Verificadas</b>	<b>379</b>	<b>100%</b>



**VERIFICACIÓN DE METROS DE GLP Y BALANZAS MARZO 2015**

<b>Verificación Metros</b>	<b>Cantidad</b>	<b>%</b>
Cantidad de Visitas	51	
Metros Aprobados	375	100%
Metros Rechazados	0	0%
Metros F/servicio	0	0%
<b>Total de Metros Verificados</b>	375	<b>100%</b>



**Porcentaje de Verificación de Surtidores Distrito Nacional  
y Provincia Santo Domingo  
MARZO 2015**

<b>Verificación Surtidores</b>	<b>Cantidad</b>	<b>%</b>
Cantidad de Visitas	64	
Surtidores Aprobados	1306	100%
Surtidores Rechazados	3	0%
Surtidores F/servicio	3	0%
<b>Total de Surtidores Verificados</b>	<b>1312</b>	<b>100%</b>

