

The page features a decorative graphic consisting of three overlapping blue circles of varying sizes, arranged in a diagonal line from the top right towards the bottom right. Two thin blue lines intersect at the top left, forming a large 'V' shape that frames the central text area.

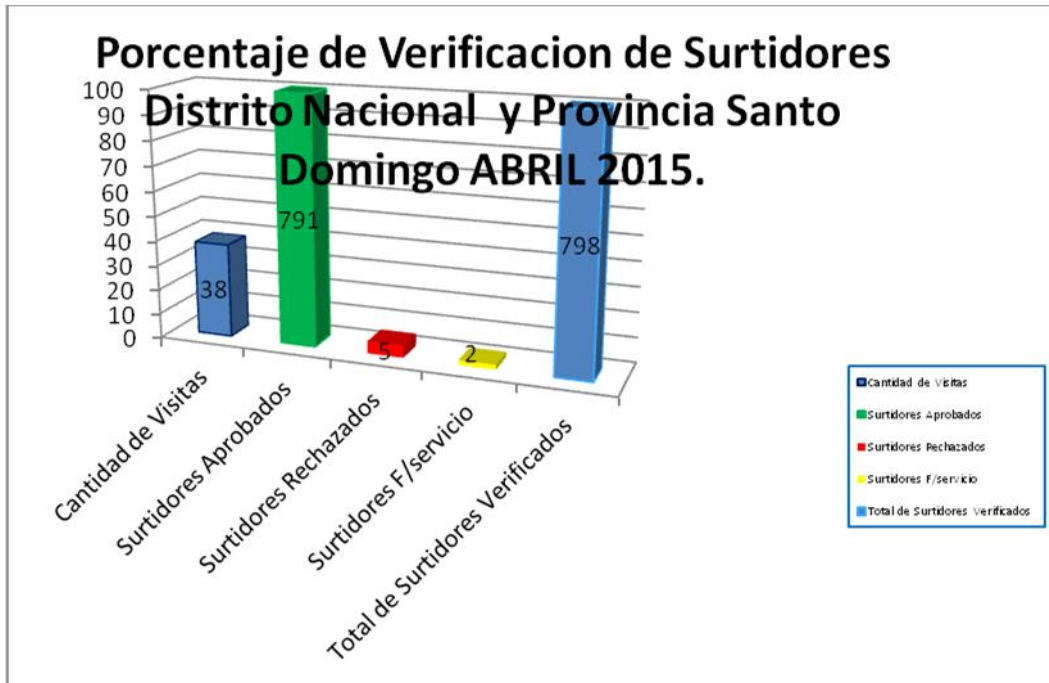
DEPARTAMENTO METROLOGIA LEGAL

GRAFICAS ESTADÍSTICAS TRIMESTRE ABRIL -
JUNIO 2015

VERIFICACION SURTIDORES COMBUSTIBLES
VERIFICACIÓN DISPENSADORES GLP
VERIFICACIÓN BALANZAS

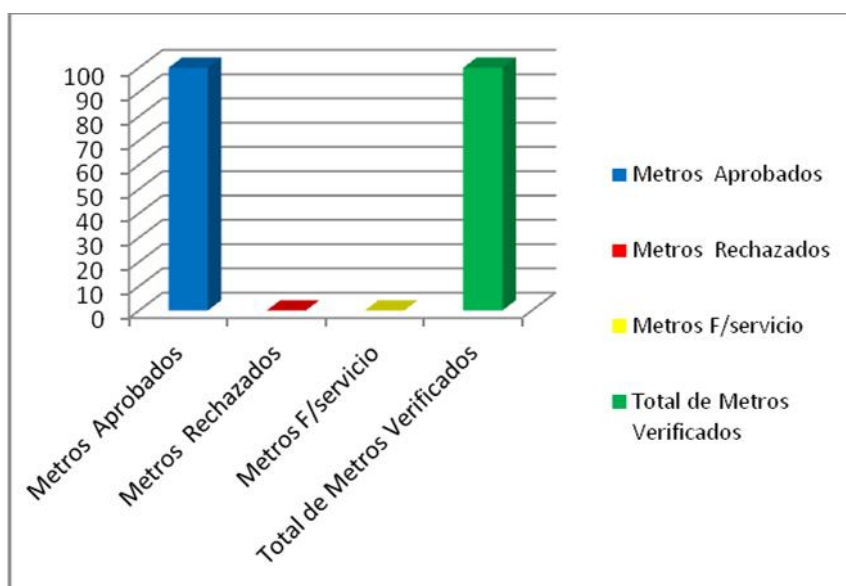
**Porcentaje de Verificación de Surtidores Distrito Nacional
y Provincia Santo Domingo
Abril 2015**

Verificación Surtidores	Cantidad	%
Cantidad de Visitas	38	
Surtidores Aprobados	791	100%
Surtidores Rechazados	5	0%
Surtidores F/servicio	2	0%
Total de Surtidores Verificados	798	100%



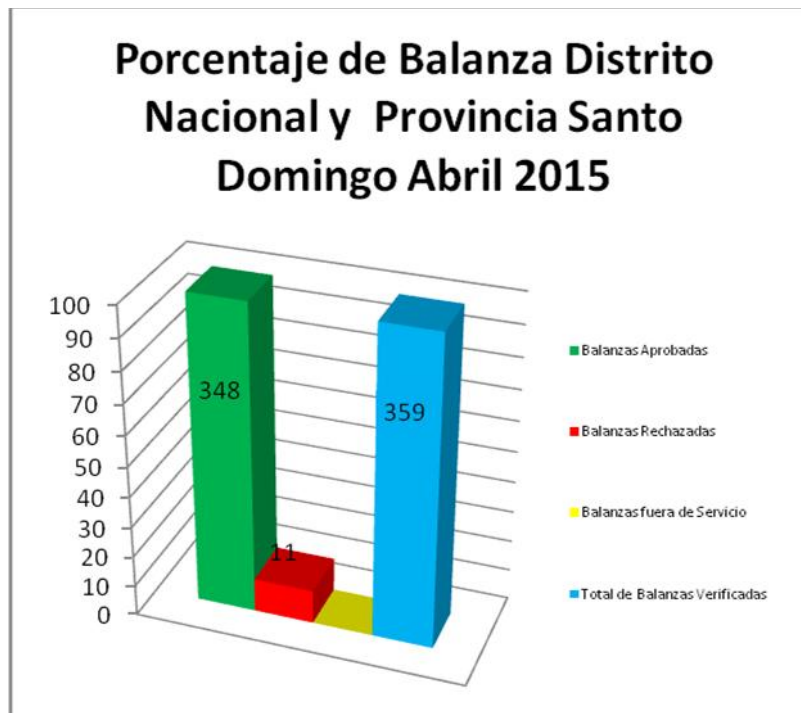
Porcentaje Verificación de Metros GLP Abril 2015

Verificación Metros	Cantidad	%
Cantidad de Visitas	48	
Metros Aprobados	182	100%
Metros Rechazados	0	0%
Metros F/servicio	0	0%
Total de Metros Verificados	182	100%



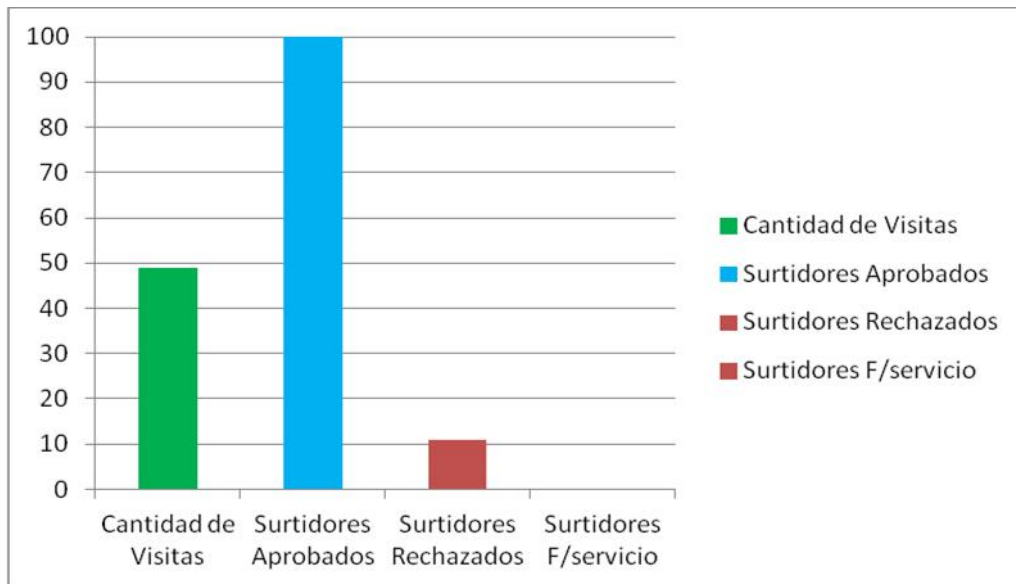
**Porcentaje Verificación de Balanza
Distrito Nacional y Provincia Santo Domingo
Abril 2015**

Verificación de Balanzas	Cantidad	%
Balanzas Aprobadas	348	97%
Balanzas Rechazadas	11	3%
Balanzas fuera de Servicio	0	0%
Total de Balanzas Verificadas	359	100%



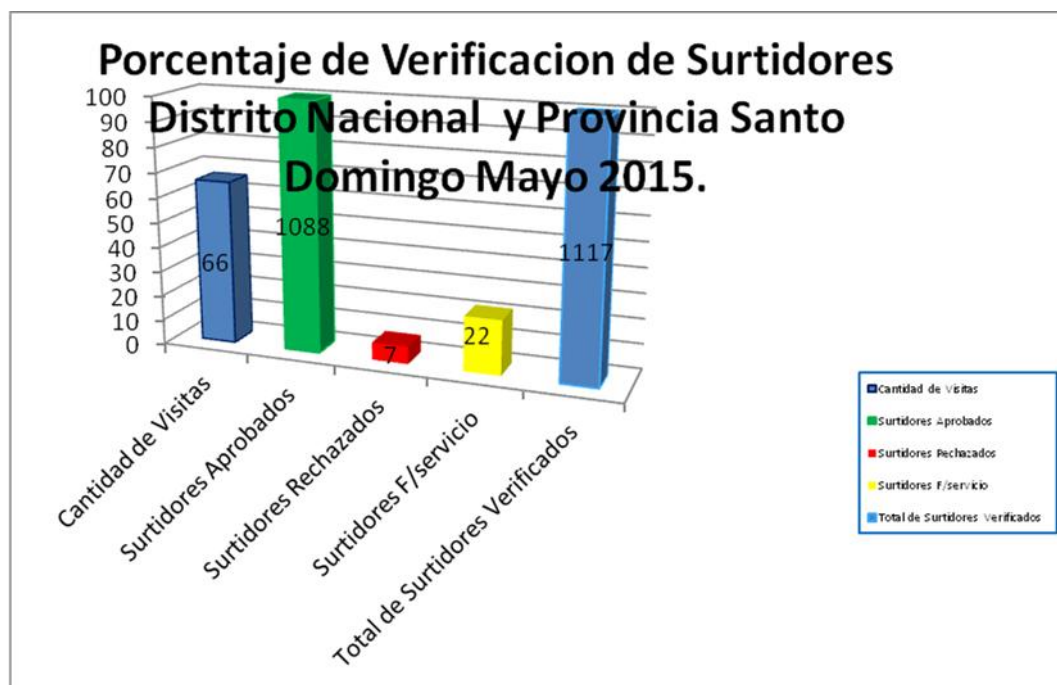
**Porcentaje de Verificación de Surtidores Provincia
Este Abril 2015**

Verificación Surtidores	Cantidad	%
Cantidad de Visitas	49	
Surtidores Aprobados	1035	99%
Surtidores Rechazados	11	1%
Surtidores F/servicio	0	0%
Total de Surtidores Verificados	1046	100%



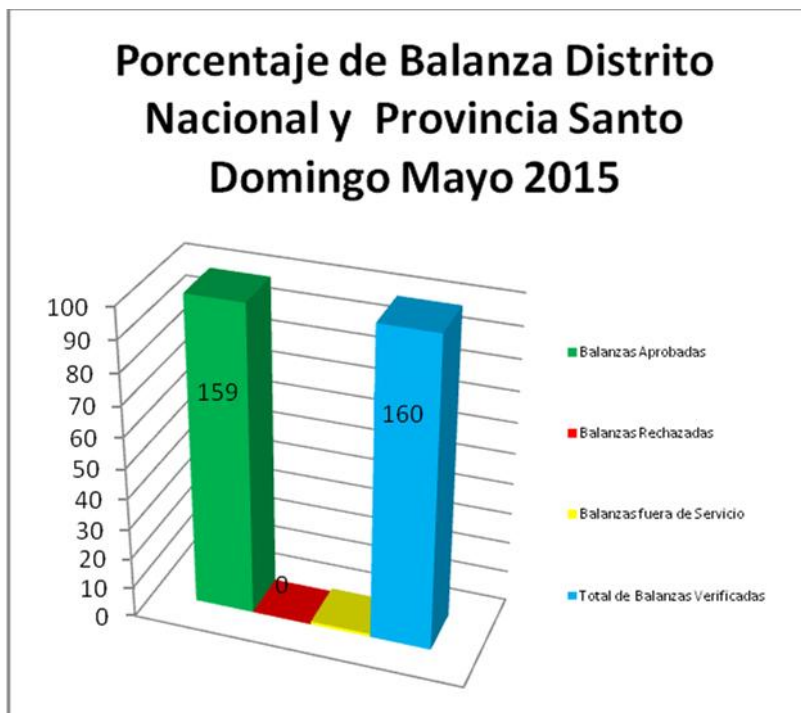
**Porcentaje de Verificación de Surtidores Distrito Nacional
y Provincia Santo Domingo
Mayo 2015**

Verificación Surtidores	Cantidad	%
Cantidad de Visitas	66	
Surtidores Aprobados	1088	97%
Surtidores Rechazados	7	1%
Surtidores F/servicio	22	2%
Total de Surtidores Verificados	1117	100%



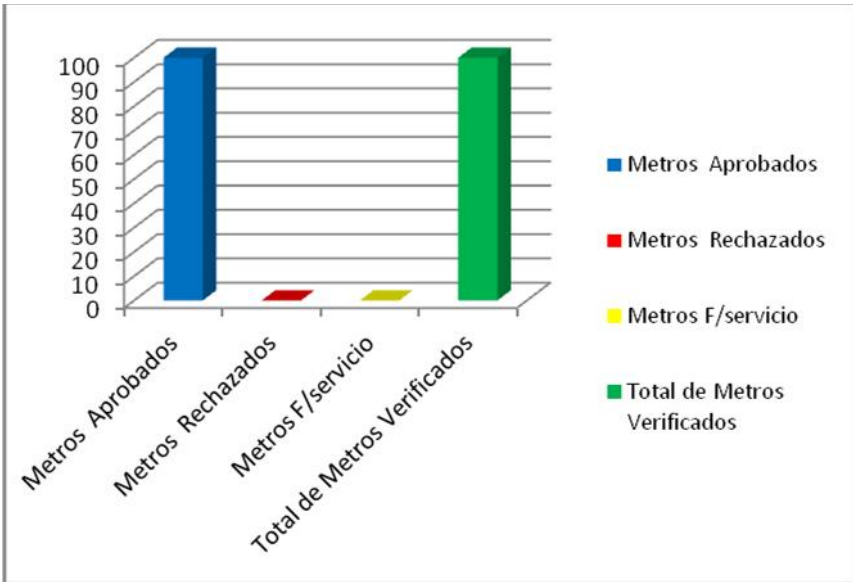
**Porcentaje Verificación de Balanza Distrito
Nacional y Provincia Santo Domingo
Mayo 2015**

Verificación de Balanzas	Cantidad	%
Balanzas Aprobadas	159	99%
Balanzas Rechazadas	0	0%
Balanzas fuera de Servicio	1	1%
Total de Balanzas Verificadas	160	100%



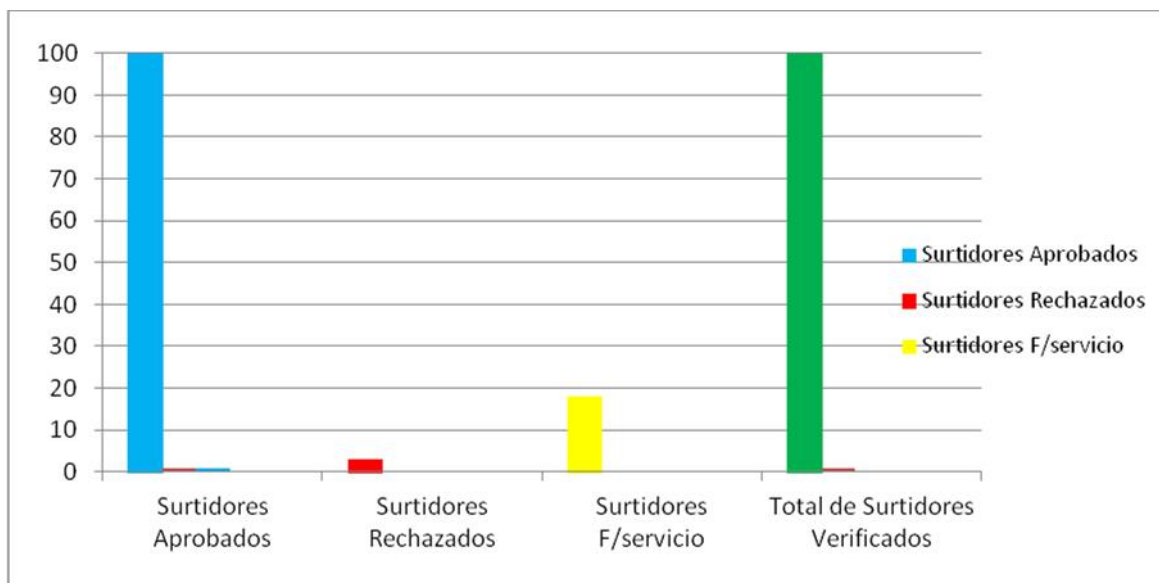
Porcentaje Verificación de Metros GLP Mayo 2015

Verificación Metros	Cantidad	%
Cantidad de Visitas	84	
Metros Aprobados	344	100%
Metros Rechazados	0	0%
Metros F/servicio	0	0%
Total de Metros Verificados	344	100%



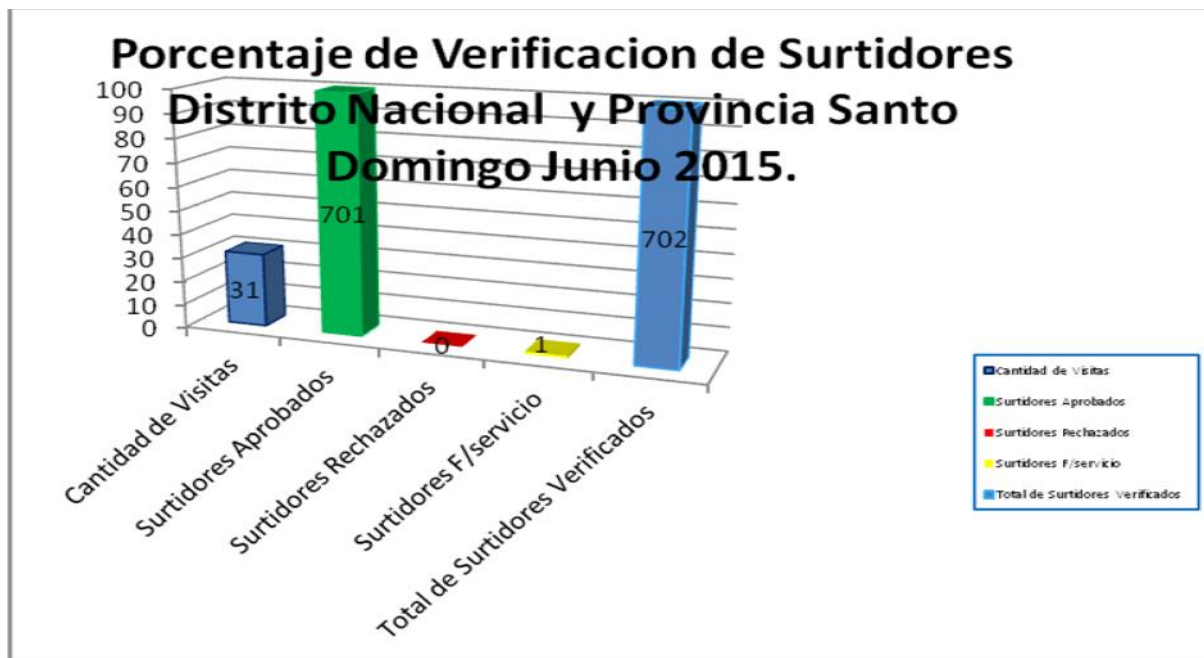
Porcentaje de Verificación de Surtidores Sur Profundo Mayo 2015

Verificación Surtidores	Cantidad	%
Cantidad de Visitas	62	
Surtidores Aprobados	309	94%
Surtidores Rechazados	3	1%
Surtidores F/servicio	18	5%
Total de Surtidores Verificados	330	100%



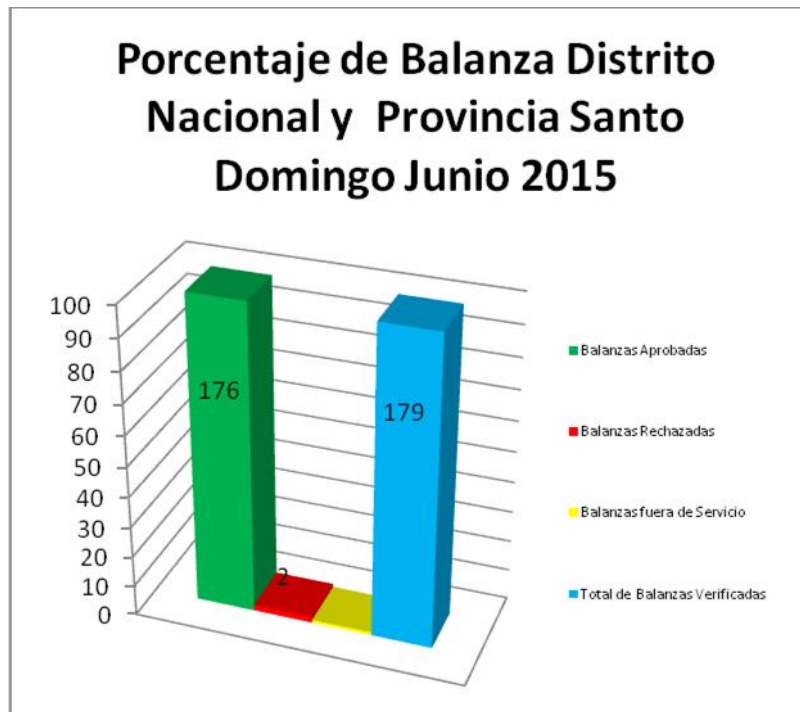
Porcentaje de Verificación de Surtidores Distrito Nacional Junio 2015

Verificación Surtidores	Cantidad	%
Cantidad de Visitas	31	
Surtidores Aprobados	701	100%
Surtidores Rechazados	0	0%
Surtidores F/servicio	1	0%
Total de Surtidores Verificados	702	100%



**Porcentaje Verificación de Balanza Distrito Nacional y
Provincia Santo Domingo
Junio 2015**

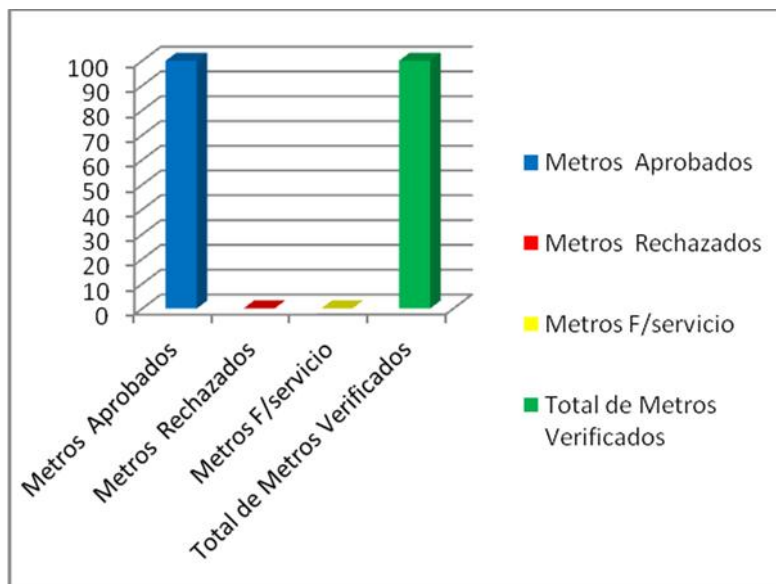
Verificación de Balanzas	Cantidad	%
Balanzas Aprobadas	176	98%
Balanzas Rechazadas	2	1%
Balanzas fuera de Servicio	1	1%
Total de Balanzas Verificadas	179	100%



Porcentaje Verificación de Metros

GLP Junio 2015

Verificación Metros	Cantidad	%
Cantidad de Visitas	99	
Metros Aprobados	245	100%
Metros Rechazados	0	0%
Metros F/servicio	0	0%
Total de Metros Verificados	245	100%



Porcentaje Verificación de Surtidores
Zona Sur Corto
Junio 2015

Verificación Surtidores	Cantidad	%
Cantidad de Visitas	59	
Surtidores Aprobados	974	99%
Surtidores Rechazados	1	1%
Surtidores F/servicio	0	0%
Total de Surtidores Verificados	975	100%

