

The page features a decorative graphic consisting of three blue circles of varying sizes, each composed of concentric rings in different shades of blue. These circles are connected by thin, light blue lines that form a path across the page. The largest circle is at the top left, a smaller one is in the middle right, and another large one is at the bottom right.

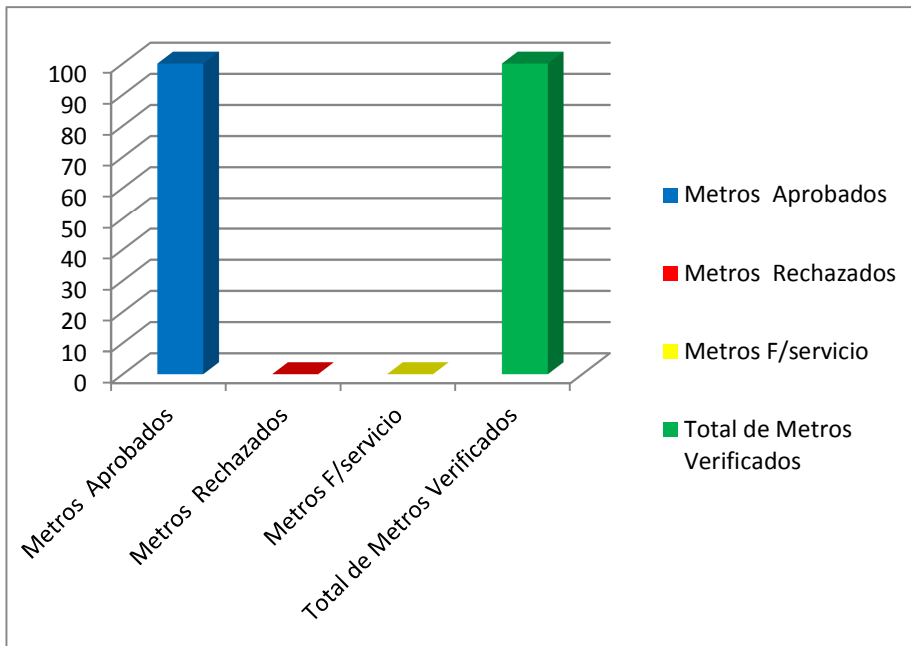
DEPARTAMENTO METROLOGIA LEGAL

GRAFICAS ESTADÍSTICAS TRIMESTRE
JULIO-SEPTIEMBRE 2015

VERIFICACION SURTIDORES COMBUSTIBLES
VERIFICACIÓN METROS DISPENSADORES GLP
VERIFICACIÓN BALANZAS

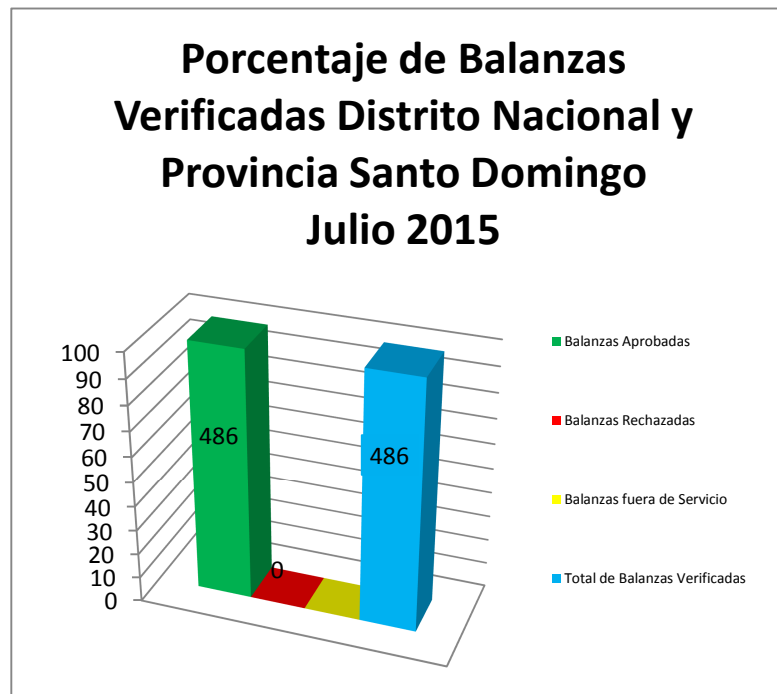
**Porcentaje
Verificación de Metros GLP
JULIO 2015**

Verificación Metros	Cantidad	%
Cantidad de Visitas	58	
Metros Aprobados	302	100%
Metros Rechazados	0	0%
Metros F/servicio	0	0%
Total de Metros Verificados	302	100%



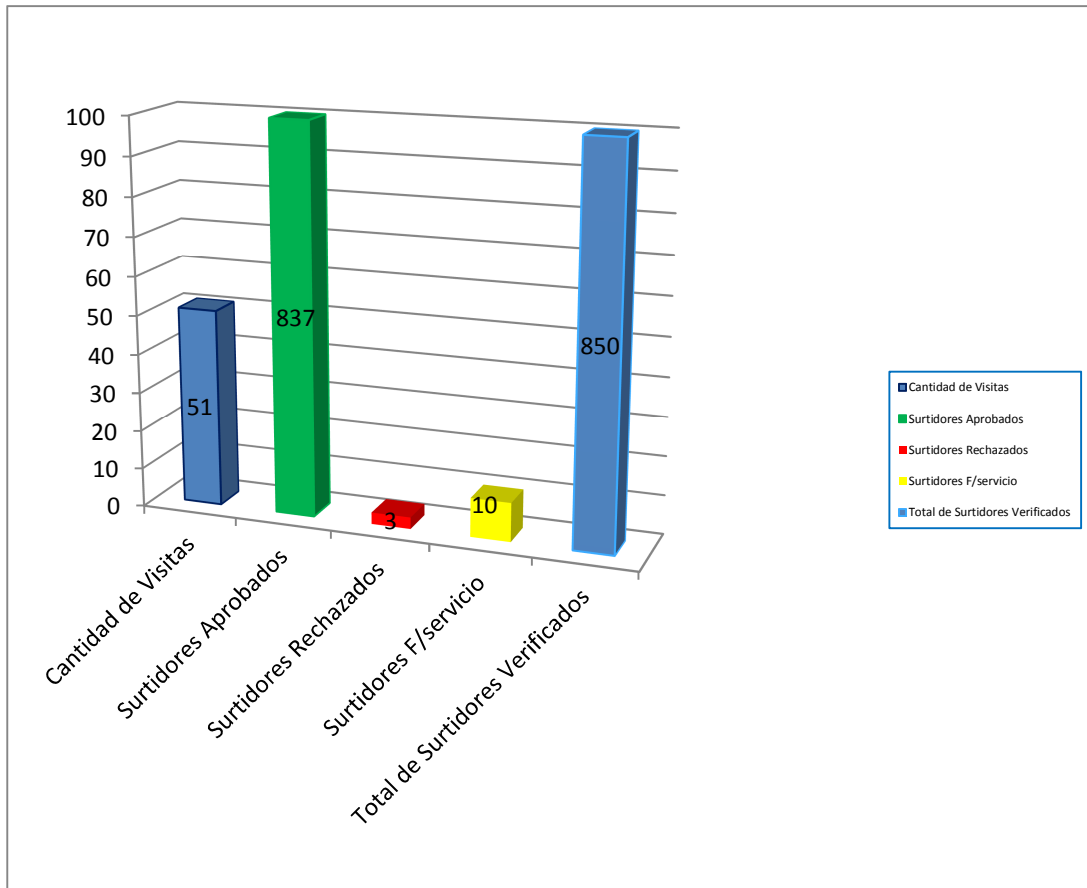
**Porcentaje Balanzas Verificadas Distrito Nacional y
Provincia Santo Domingo
JULIO 2015**

Verificación de Balanzas	Cantidad	%
Balanzas Aprobadas	486	100%
Balanzas Rechazadas	0	0%
Balanzas fuera de Servicio	0	0%
Total de Balanzas Verificadas	486	100%



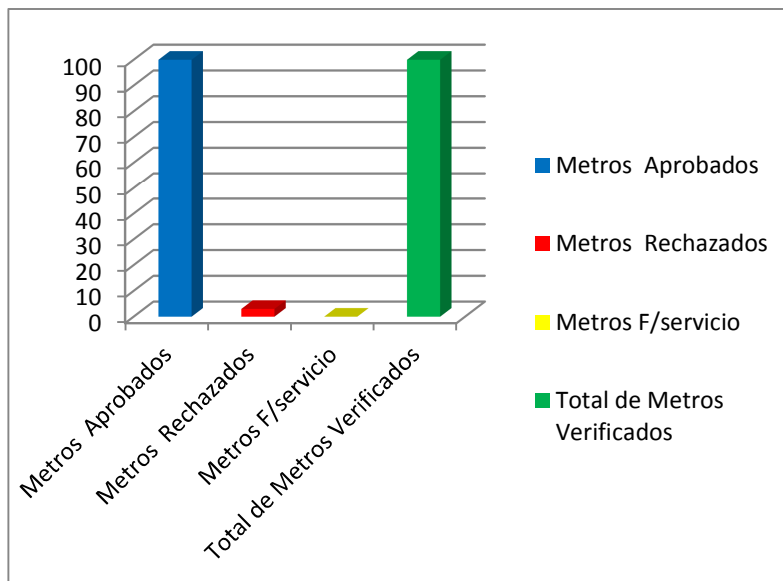
**Porcentaje Surtidores Combustibles Líquidos
Verificados en el Distrito Nacional y provincia
Santo Domingo
JULIO 2015**

Verificación Surtidores	Cantidad	%
Cantidad de Visitas	51	
Surtidores Aprobados	837	98.47%
Surtidores Rechazados	3	0%
Surtidores F/servicio	10	1%
Total de Surtidores Verificados	850	100%



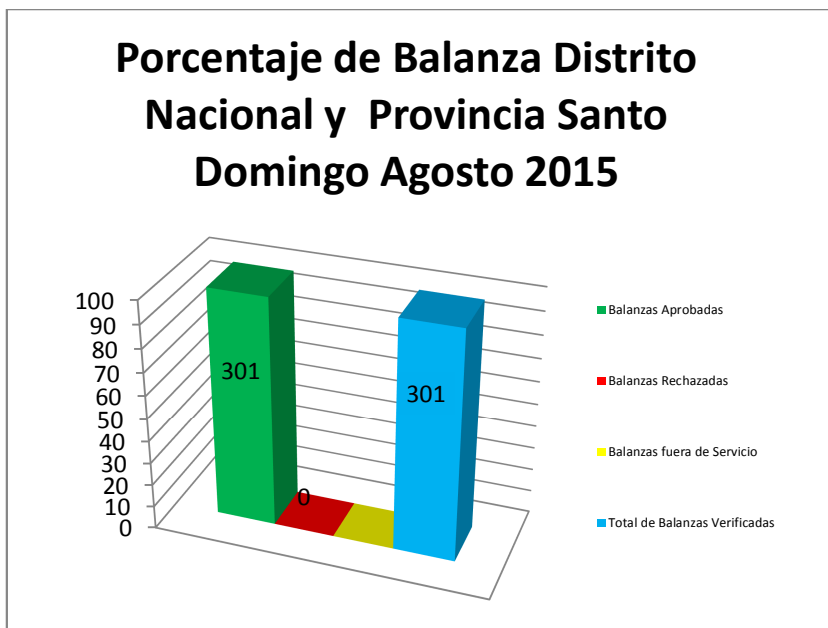
Porcentaje Verificación de Metros GLP AGOSTO 2015

Verificación Metros	Cantidad	%
Cantidad de Visitas	41	
Metros Aprobados	203	99%
Metros Rechazados	3	1%
Metros F/servicio	0	0%
Total de Metros Verificados	206	100%



**Porcentaje Balanzas Verificadas Distrito Nacional y
Provincia Santo Domingo
AGOSTO 2015**

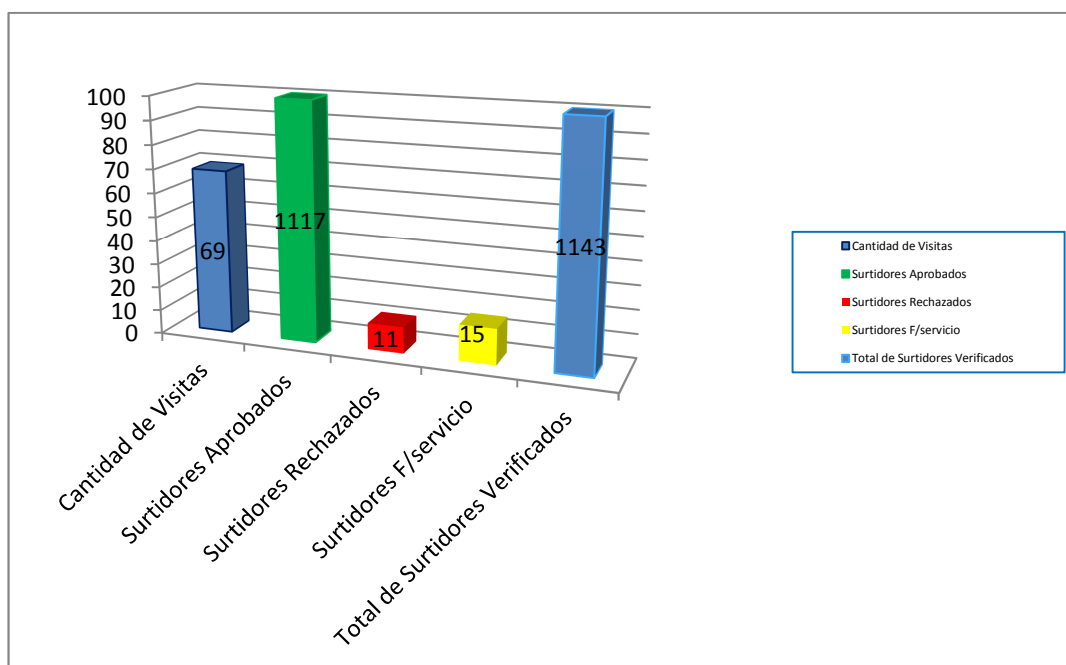
Verificación de Balanzas	Cantidad	%
Balanzas Aprobadas	301	100%
Balanzas Rechazadas	0	0%
Balanzas fuera de Servicio	0	0%
Total de Balanzas Verificadas	301	100%



Porcentaje de Verificación de Surtidores Combustibles Líquidos Distrito Nacional y Santo Domingo

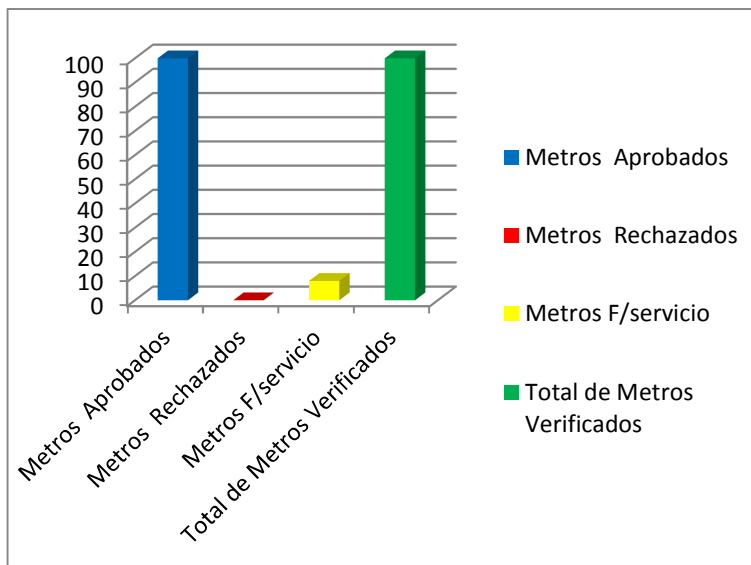
AGOSTO 2015

Verificación Surtidores	Cantidad	%
Cantidad de Visitas	69	
Surtidores Aprobados	1117	97.73%
Surtidores Rechazados	11	1%
Surtidores F/servicio	15	1%
Total de Surtidores Verificados	1143	100%



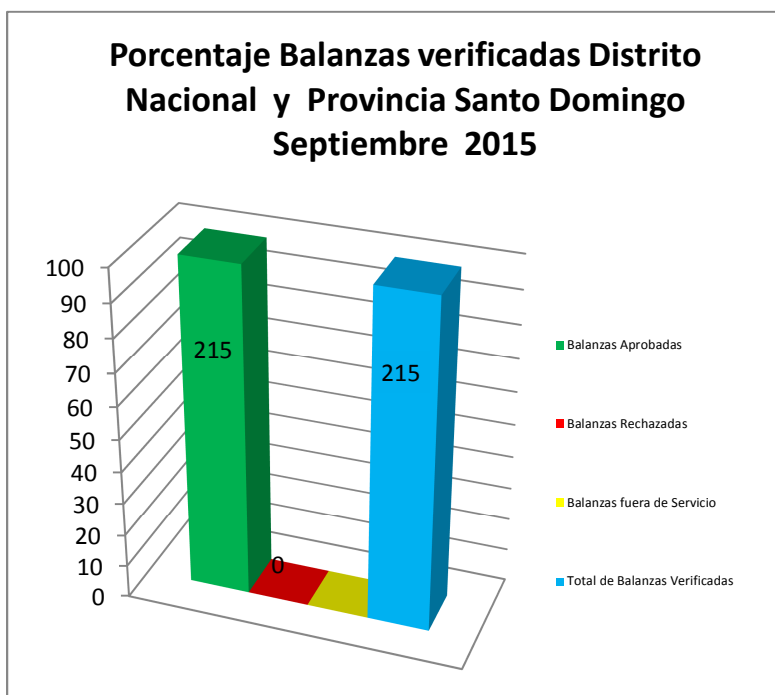
Porcentaje Verificación de Metros GLP SEPTIEMBRE 2015

Verificación Metros	Cantidad	%
Cantidad de Visitas	43	
Metros Aprobados	338	98%
Metros Rechazados	0	0%
Metros F/servicio	8	2%
Total de Metros Verificados	346	100%



**Porcentaje Balanzas verificadas Distrito Nacional y
Provincia Santo Domingo
SEPTIEMBRE 2015**

Verificación de Balanzas	Cantidad	%
Balanzas Aprobadas	215	100%
Balanzas Rechazadas	0	0%
Balanzas fuera de Servicio	0	0%
Total de Balanzas Verificadas	215	100%



Porcentaje Surtidores Combustibles Líquidos Verificados en el Distrito Nacional y Provincia Santo Domingo

SEPTIEMBRE 2015

Verificación Surtidores	Cantidad	%
Cantidad de Visitas	28	
Surtidores Aprobados	712	96.87%
Surtidores Rechazados	1	0%
Surtidores F/servicio	22	3%
Total de Surtidores Verificados	735	100%

