



DEPARTAMENTO METROLOGIA LEGAL

**GRAFICAS ESTADÍSTICAS TRIMESTRE
OCTUBRE-DICIEMBRE 2014**

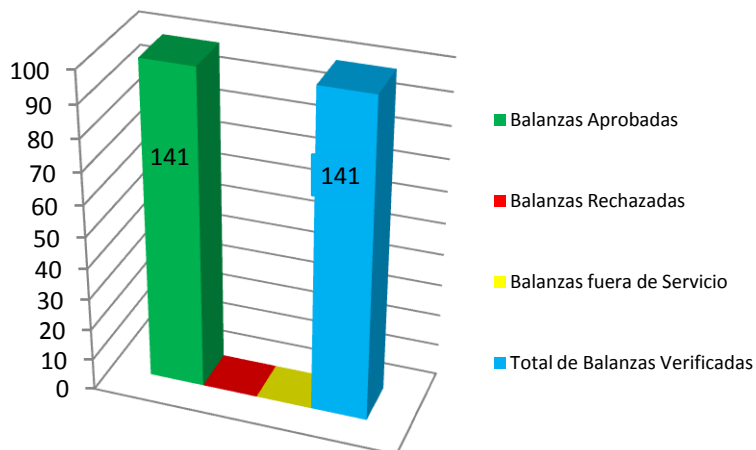
**VERIFICACION SURTIDORES COMBUSTIBLES
VERIFICACIÓN DISPENSADORES GLP
VERIFICACION BALANZAS**



**Porcentaje verificación de Balanzas Distrito Nacional y
Provincia Santo Domingo
OCTUBRE 2014**

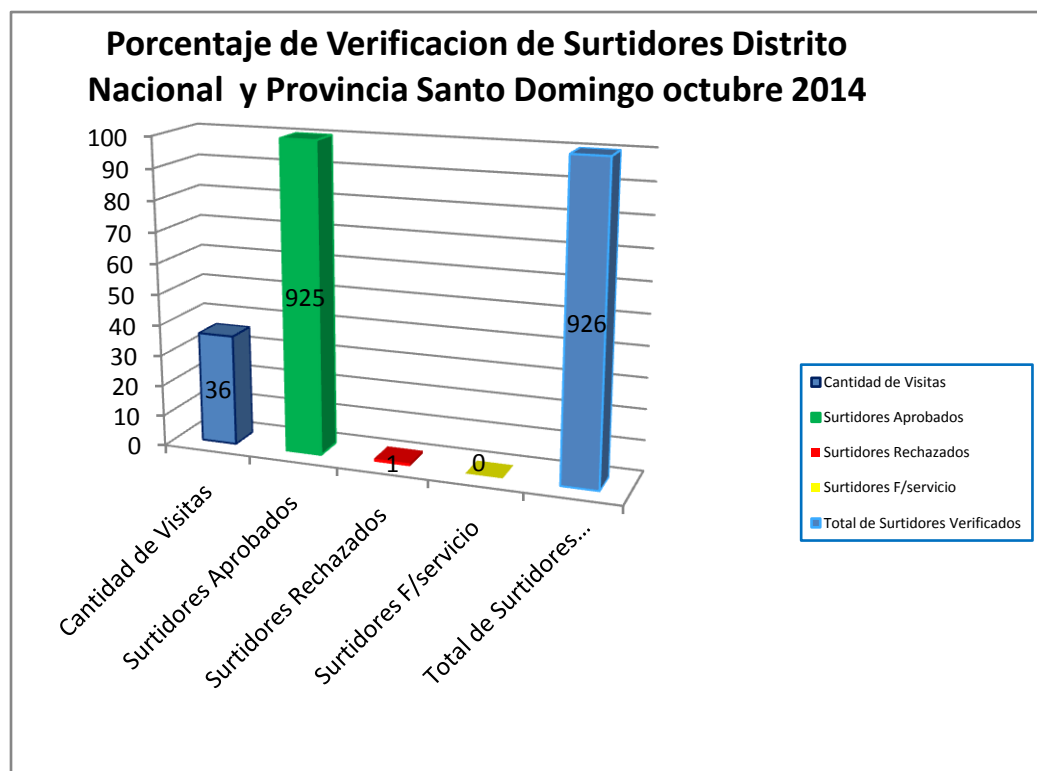
| Verificación de Balanzas | Cantidad | % |
|--------------------------------------|-----------------|-------------|
| Balanzas Aprobadas | 141 | 100% |
| Balanzas Rechazadas | 0 | 0% |
| Balanzas fuera de Servicio | 0 | 0% |
| Total de Balanzas Verificadas | 141 | 100% |

**Porcentaje de Balanzas Distrito
Nacional y Provincia Santo
Domingo Octubre. 2014**



**Porcentaje verificación de Surtidores Distrito Nacional y
Provincia Santo Domingo
OCTUBRE 2014**

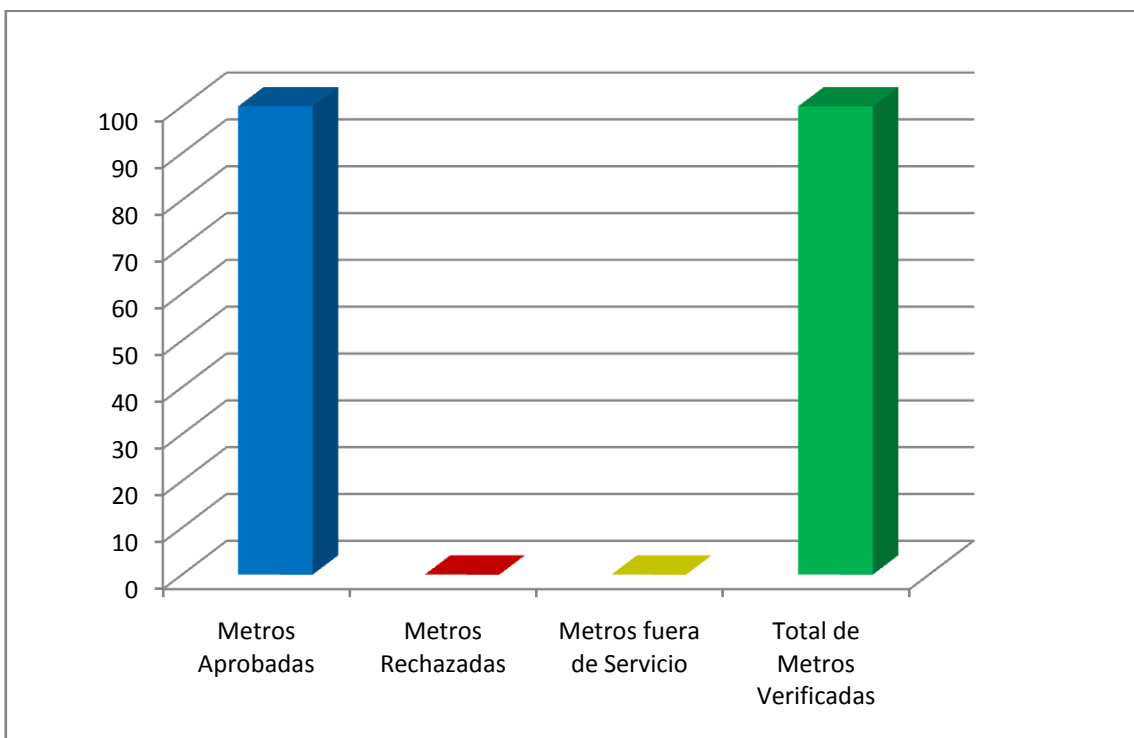
| Verificación Surtidores | Cantidad | % |
|--|-----------------|-------------|
| Cantidad de Visitas | 36 | 100% |
| Surtidores Aprobados | 925 | 0% |
| Surtidores Rechazados | 0 | 0% |
| Surtidores F/servicio | 1 | 100% |
| Total de Surtidores Verificados | 926 | 100% |



| Verificación Surtidores | Cantidad | % |
|-------------------------|----------|------|
| Cantidad de Visitas | 37 | |
| Surtidores Aprobados | 612 | 100% |
| Surtidores Rechazados | 0 | 0% |

Porcentaje verificación de Metros GLP Distrito Nacional y Provincia Santo Domingo Octubre 2014

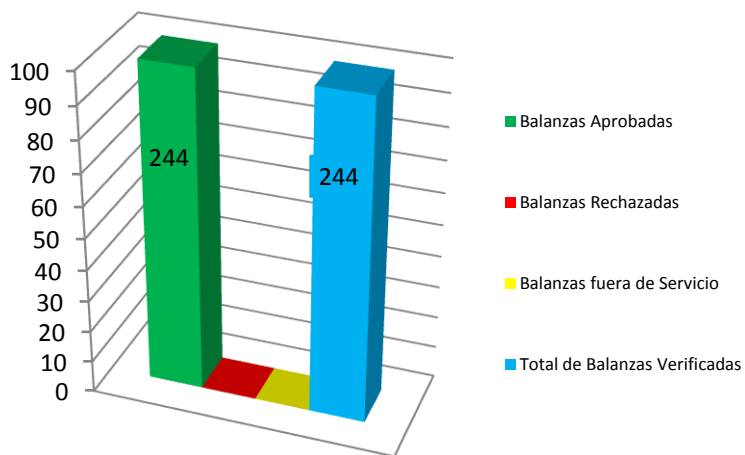
| Verificación de metros | Cantidad | % |
|------------------------------------|------------|-------------|
| Metros Aprobados | 124 | 100% |
| Metros Rechazados | 0 | 0% |
| Metros fuera de Servicio | 0 | 0% |
| Total de Metros Verificados | 124 | 100% |



**Porcentaje verificación de Balanzas Distrito Nacional y
Provincia Santo Domingo
Noviembre 2014**

| Verificación de Balanzas | Cantidad | % |
|--------------------------------------|-----------------|-------------|
| Balanzas Aprobadas | 244 | 100% |
| Balanzas Rechazadas | 0 | 0% |
| Balanzas fuera de Servicio | 0 | 0% |
| Total de Balanzas Verificadas | 244 | 100% |

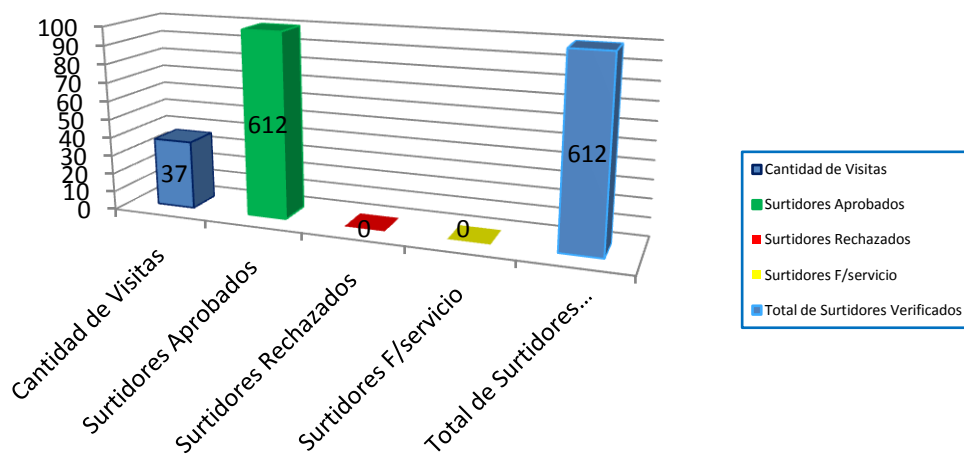
**Porcentaje de Balanzas Distrito
Nacional y Provincia Santo
Domingo Noviembre 2014**



**Porcentaje verificación de Surtidores Distrito Nacional y
Provincia Santo Domingo
Noviembre 2014**

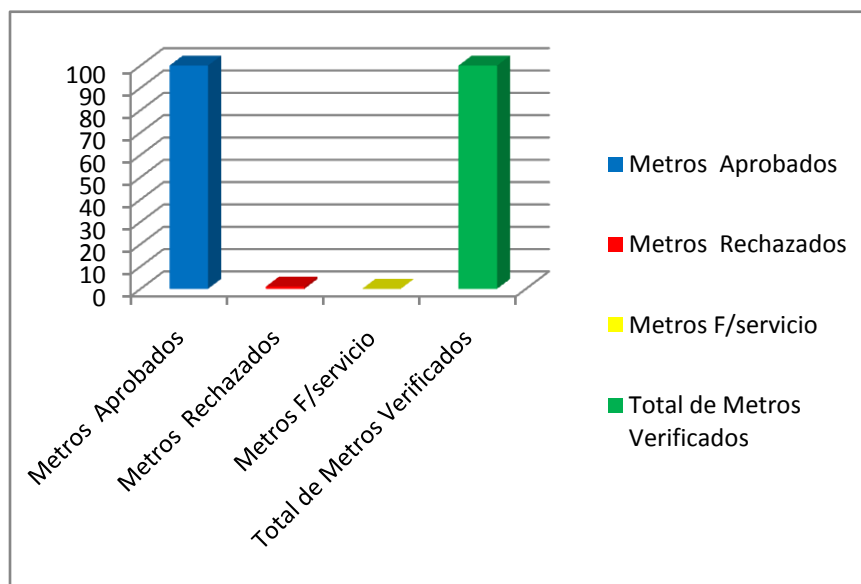
| Verificación Surtidores | Cantidad | % |
|--|-----------------|-------------|
| Cantidad de Visitas | 37 | |
| Surtidores Aprobados | 612 | 100% |
| Surtidores Rechazados | 0 | 0% |
| Surtidores F/servicio | 0 | 0% |
| Total de Surtidores Verificados | 612 | 100% |

**Porcentaje de Verificación de Surtidores
Distrito Nacional y Provincia Santo Domingo
Noviembre 2014**



Porcentaje verificación de Metros GLP Distrito Nacional y Provincia Santo Domingo Noviembre 2014

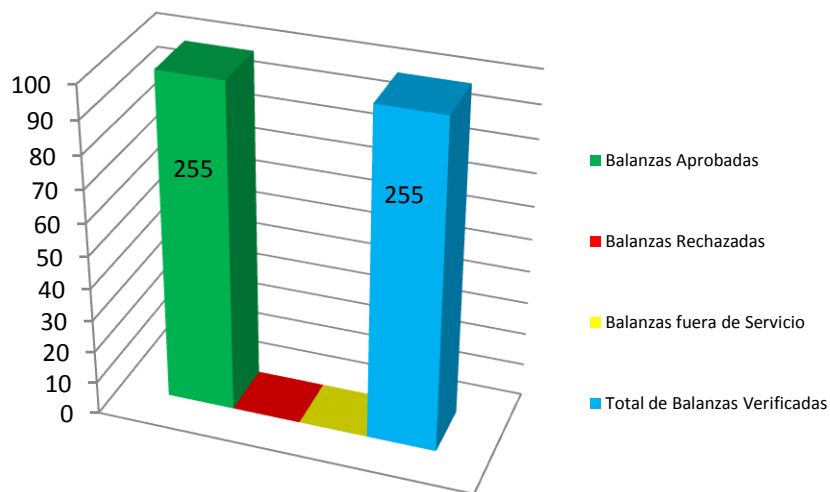
| Verificación de metros | Cantidad | % |
|------------------------------------|----------|-----------|
| Metros Aprobados | 65 | |
| Metros Rechazados | 247 | 100% |
| Metros fuera de Servicio | 1 | 0% |
| Total de Metros Verificados | 0 | 0% |



**Porcentaje verificación de Balanzas Distrito Nacional y
Provincia Santo Domingo
Diciembre 2014**

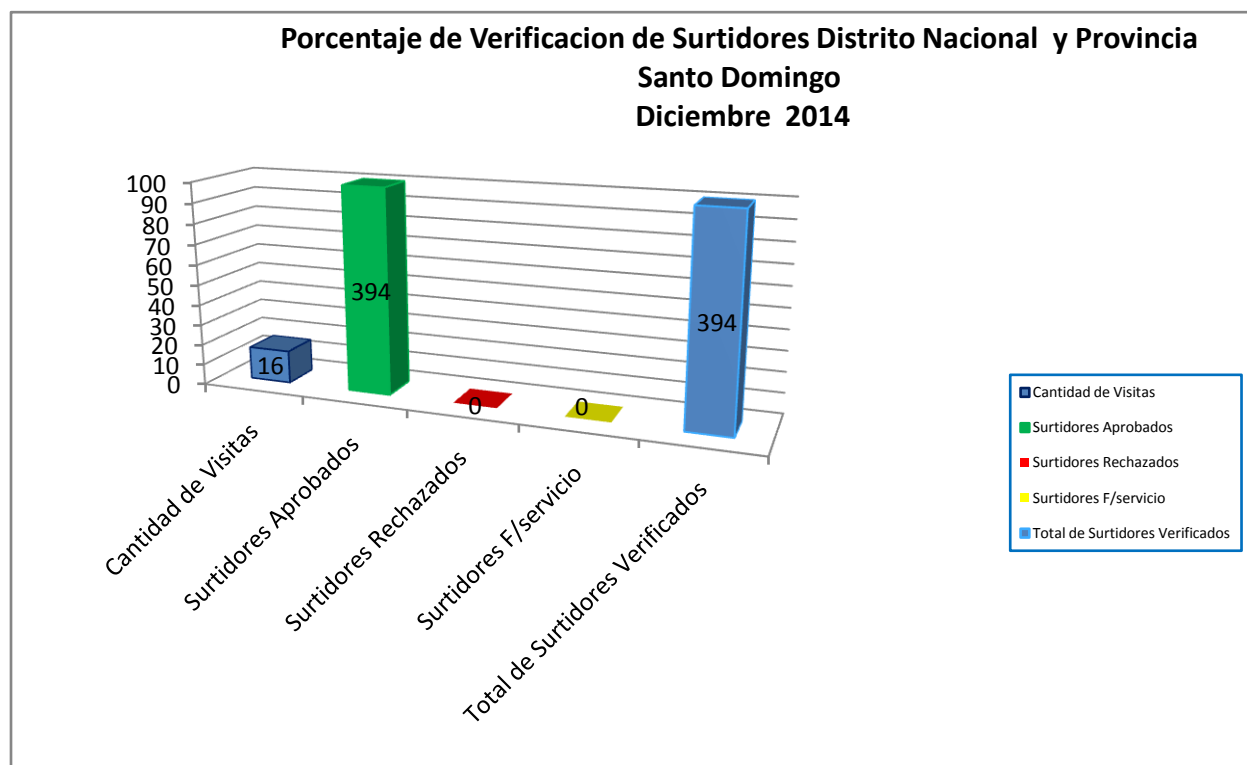
| Verificación de Balanzas | Cantidad | % |
|--------------------------------------|-----------------|-------------|
| Balanzas Aprobadas | 255 | 100% |
| Balanzas Rechazadas | 0 | 0% |
| Balanzas fuera de Servicio | 0 | 0% |
| Total de Balanzas Verificadas | 255 | 100% |

**Porcentaje de Balanzas Distrito Nacional y
Provincia Santo Domingo
Diciembre 2014**



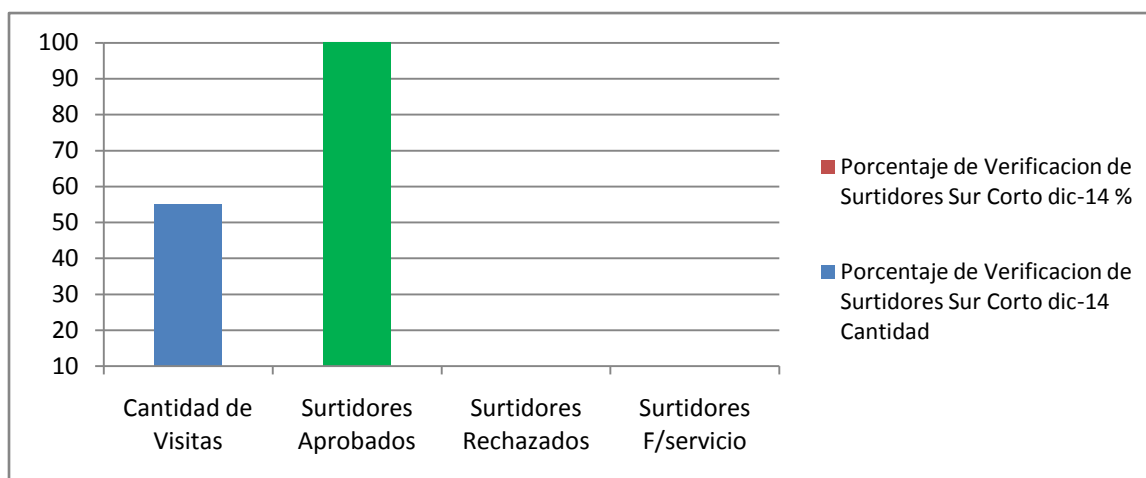
**Porcentaje verificación de Surtidores Distrito Nacional y
Provincia Santo Domingo
Diciembre 2014**

| Verificación Surtidores | Cantidad | % |
|--|-----------------|-------------|
| Cantidad de Visitas | 16 | |
| Surtidores Aprobados | 394 | 100% |
| Surtidores Rechazados | 0 | 0% |
| Surtidores F/servicio | 0 | 0% |
| Total de Surtidores Verificados | 394 | 100% |



Porcentaje verificación de Surtidores Sur Corto
Provincias: Bani, Azua, San Juan de la Maguana, Elías Piña y sus Municipios
Noviembre 2014

| Verificación Surtidores | Cantidad | % |
|--|------------|-------------|
| Cantidad de Visitas | 55 | |
| Surtidores Aprobados | 855 | 100% |
| Surtidores Rechazados | 0 | 0% |
| Surtidores F/servicio | 0 | 0% |
| Total de Surtidores Verificados | 855 | 100% |



**Porcentaje verificación de Metros GLP Distrito Nacional y
Provincia Santo Domingo
Diciembre 2014**

| Verificación de metros | Cantidad | % |
|------------------------------------|-----------------|----------|
| Metros Aprobados | 92 | |
| Metros Rechazados | 234 | 100% |
| Metros fuera de Servicio | 0 | 0% |
| Total de Metros Verificados | 0 | 0% |

