



**DEPARTAMENTO  
METROLOGÍA LEGAL**

GRAFICAS ESTADÍSTICAS

TRIMESTRE

OCTUBRE – DICIEMBRE 2016

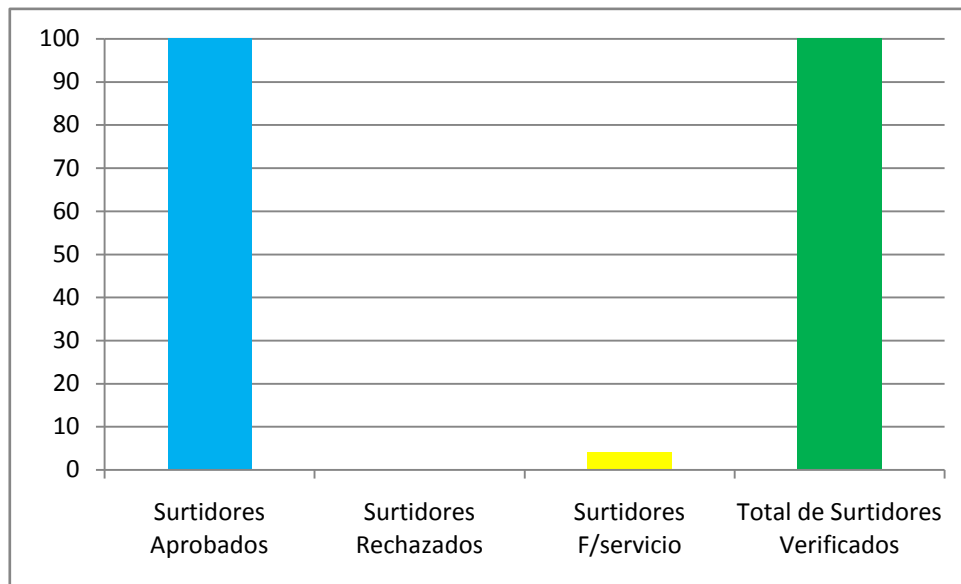
VERIFICACIÓN SURTIDORES COMBUSTIBLES

VERIFICACIÓN SURTIDORES GLP

VERIFICACIÓN BALANZAS

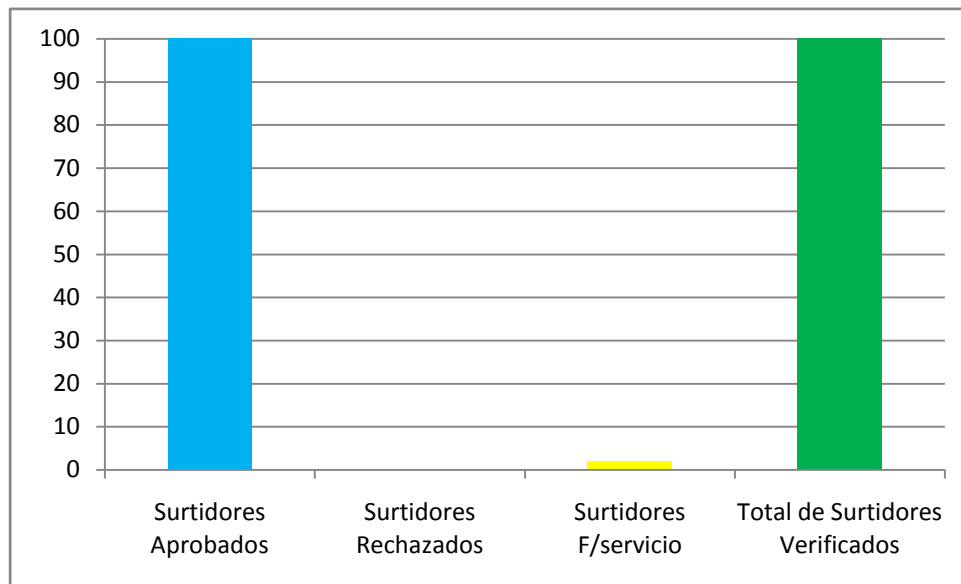
**Verificación Metros de Gas Licuado de  
Petróleo Diciembre 2016**

<b>Verificación Surtidores</b>	<b>Cantidad</b>	<b>%</b>
Cantidad de Visitas	81	
Surtidores Aprobados	279	98.59%
Surtidores Rechazados	0	0%
Surtidores F/servicio	4	1%
<b>Total de Surtidores Verificados</b>	<b>283</b>	<b>100%</b>



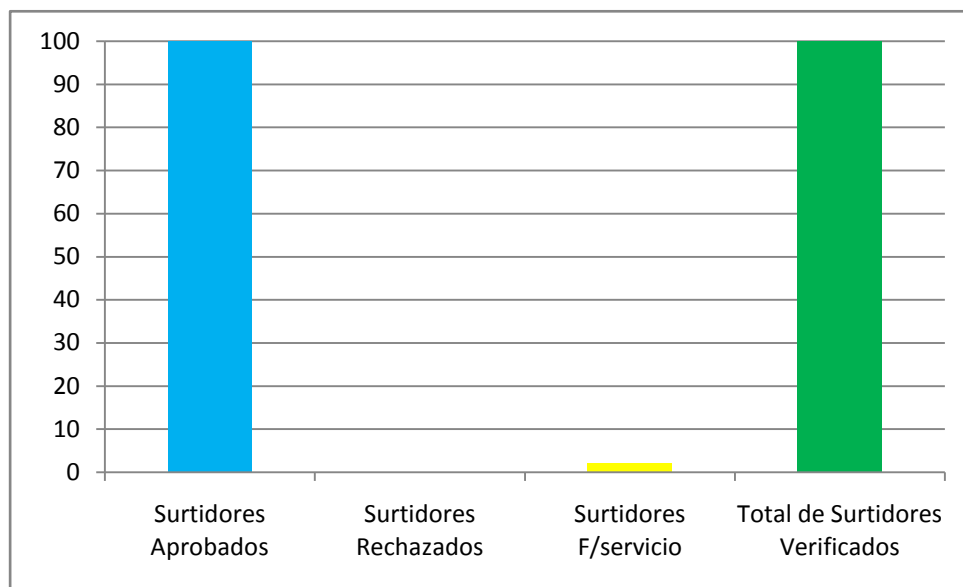
**Verificación Surtidores de Gas Licuado  
de Petróleo Noviembre 2016**

<b>Verificación Surtidores GLP</b>	<b>Cantidad</b>	<b>%</b>
Cantidad de Visitas	90	
Surtidores Aprobados	433	99.54%
Surtidores Rechazados	0	0%
Surtidores F/servicio	2	0%
<b>Total de Surtidores Verificados</b>	<b>435</b>	<b>100%</b>



**Verificación Surtidores de Gas Licuado  
de Petróleo Octubre 2016**

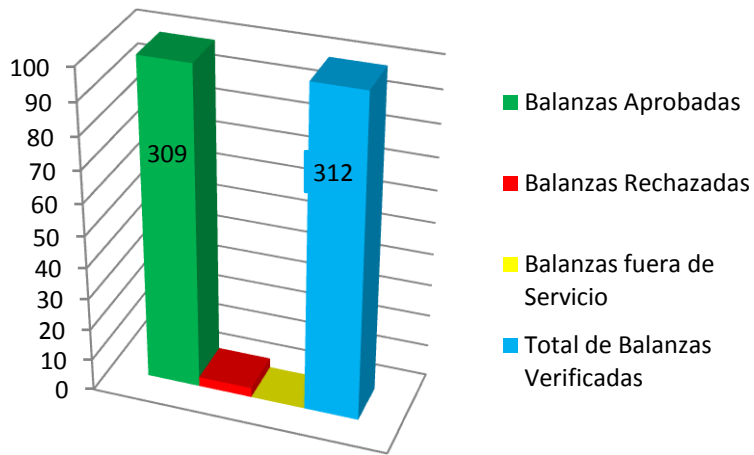
<b>Verificación Surtidores GLP</b>	<b>Cantidad</b>	<b>%</b>
Cantidad de Visitas	19	
Surtidores Aprobados	111	98.23%
Surtidores Rechazados	0	0%
Surtidores F/servicio	2	2%
<b>Total de Surtidores Verificados</b>	<b>113</b>	<b>100%</b>



**Verificación Balanzas Distrito Nacional y  
Provincia Santo Domingo  
Octubre 2016**

<b>Verificación de Balanzas</b>	<b>Cantidad</b>	<b>%</b>
Balanzas Aprobadas	308	99%
Balanzas Rechazadas	3	1%
Balanzas fuera de Servicio	0	0%
<b>Total de Balanzas Verificadas</b>	<b>312</b>	<b>100%</b>

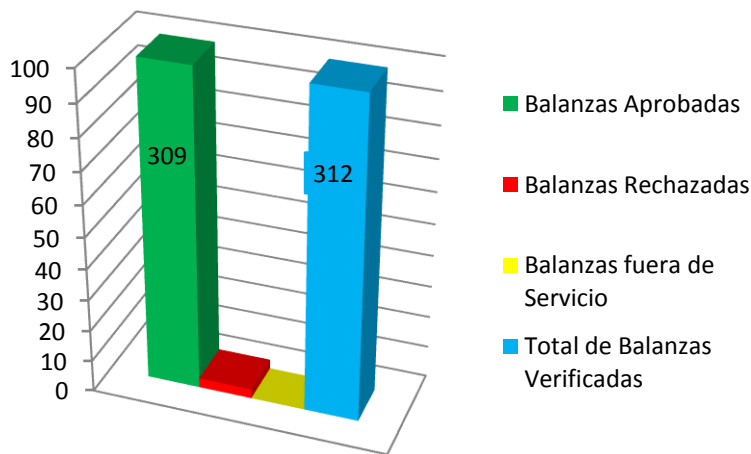
**Porcentaje de Balanza Distrito  
Nacional y Provincia Santo  
Domingo Octubre 2016**



**Verificación Balanzas Distrito Nacional y  
Provincia Santo Domingo  
Noviembre 2016**

<b>Verificación de Balanzas</b>	<b>Cantidad</b>	<b>%</b>
Balanzas Aprobadas	137	99%
Balanzas Rechazadas	2	1%
Balanzas fuera de Servicio	0	0%
<b>Total de Balanzas Verificadas</b>	<b>139</b>	<b>100%</b>

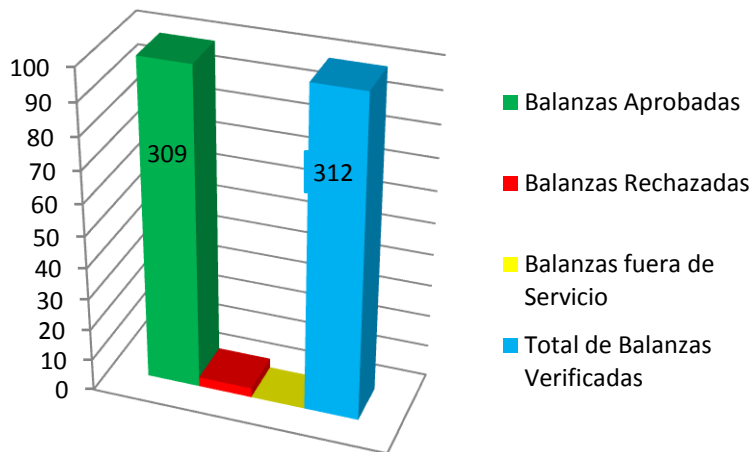
**Porcentaje de Balanza Distrito  
Nacional y Provincia Santo  
Domingo Noviembre 2016**



**Verificación Balanzas Distrito Nacional y  
Provincia Santo Domingo  
Diciembre 2016**

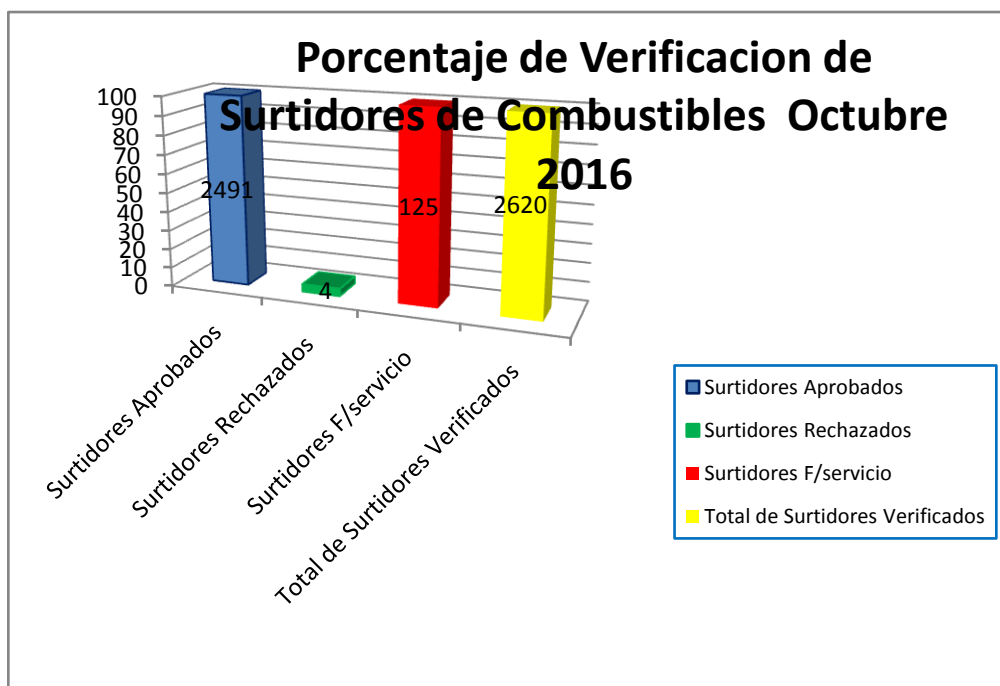
<b>Verificación de Balanzas</b>	<b>Cantidad</b>	<b>%</b>
Balanzas Aprobadas	309	99%
Balanzas Rechazadas	3	1%
Balanzas fuera de Servicio	0	0%
<b>Total de Balanzas Verificadas</b>	<b>312</b>	<b>100%</b>

**Porcentaje de Balanza Distrito  
Nacional y Provincia Santo  
Domingo Diciembre 2016**



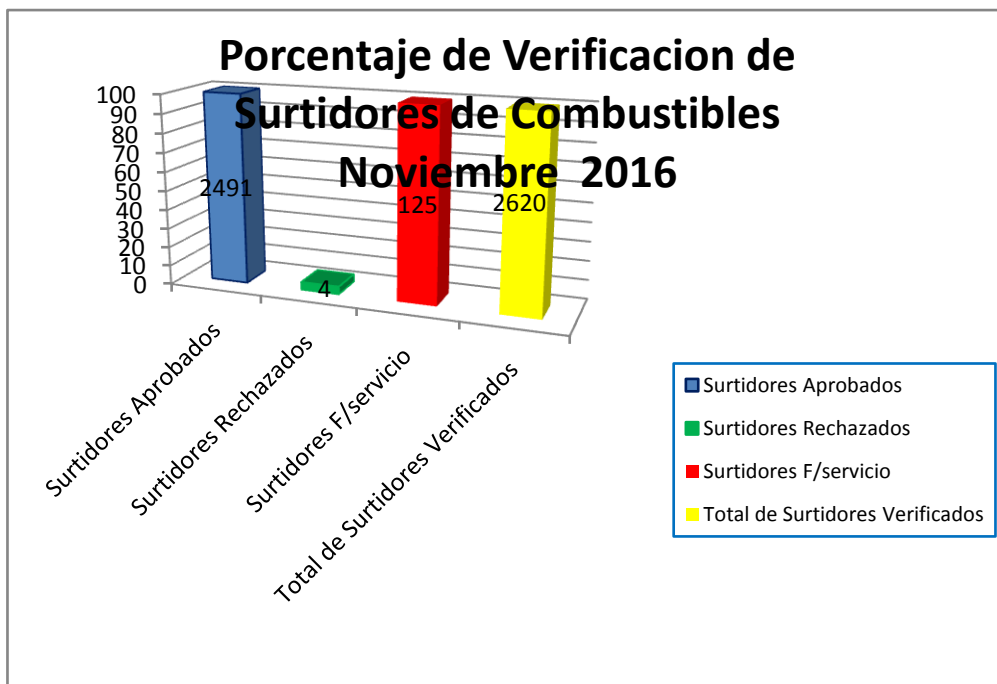
**Verificación Surtidores de Combustibles Líquidos  
Octubre -2016**

<b>Verificación Surtidores Combustibles Líquidos</b>	<b>Cantidad</b>	<b>%</b>
Surtidores Aprobados	1067	100%
Surtidores Rechazados	1	0%
Surtidores F/servicio	37	3%
<b>Total de Surtidores Verificados</b>	<b>1105</b>	<b>103%</b>



## Verificación de Surtidores de Combustibles Líquidos Noviembre 2016

Verificación Surtidores Combustibles Líquidos	Cantidad	%
Surtidores Aprobados	2240	91%
Surtidores Rechazados	72	3%
Surtidores F/servicio	142	6%
<b>Total de Surtidores Verificados</b>	<b>2454</b>	<b>100%</b>



## Verificación de Surtidores de Combustibles Líquidos Diciembre 2016

Verificación Surtidores Combustibles Líquidos	Cantidad	%
Surtidores Aprobados	2491	95%
Surtidores Rechazados	4	0%
Surtidores F/servicio	125	5%
<b>Total de Surtidores Verificados</b>	<b>2620</b>	<b>100%</b>

