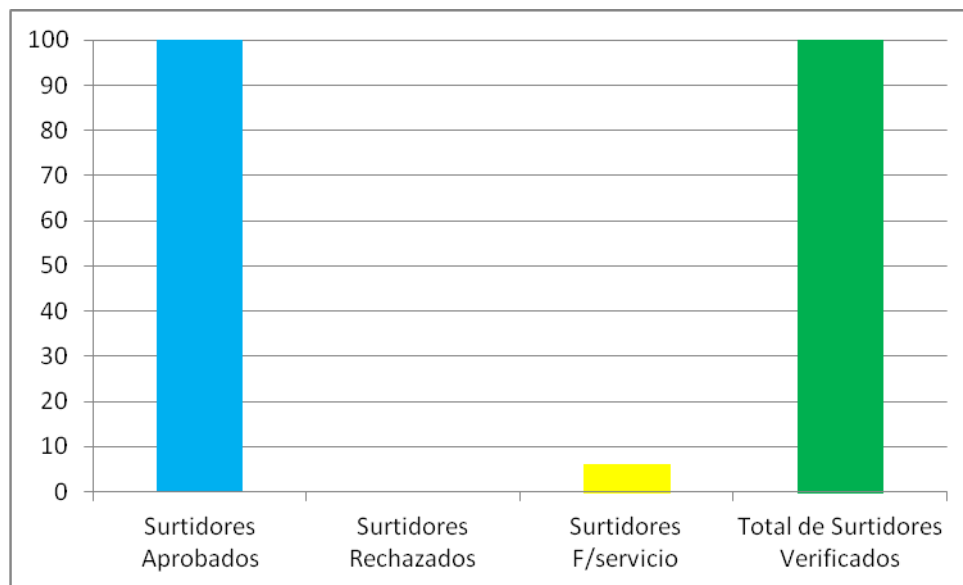


**VERIFICACION METROS Y BALANZAS EN ENVASADORAS DE
GLP**

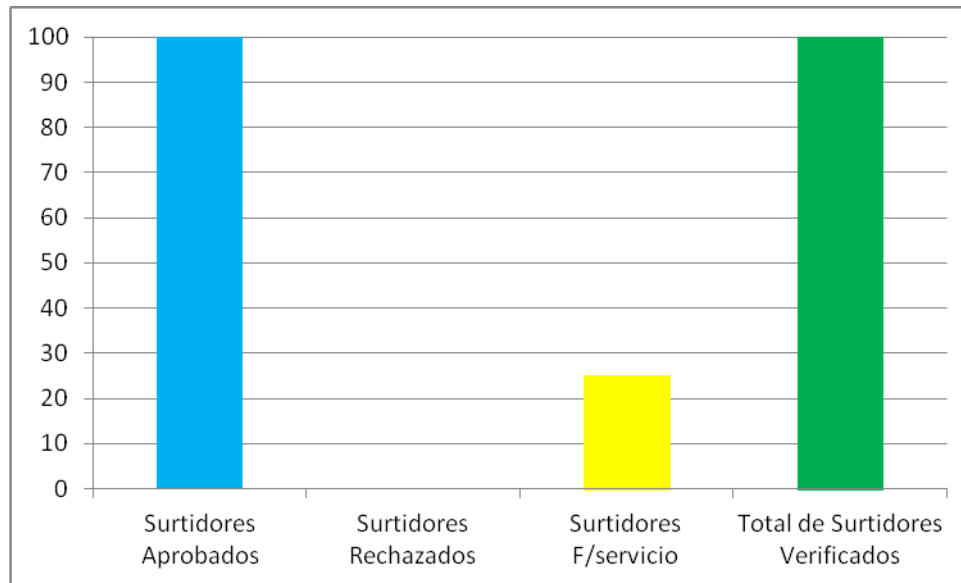
nov-17

Verificación Surtidores	Cantidad	%
Cantidad de Visitas	87	
Surtidores Aprobados	373	98.42%
Surtidores Rechazados	0	0%
Surtidores F/servicio	6	2%
Total de Surtidores Verificados	379	100%



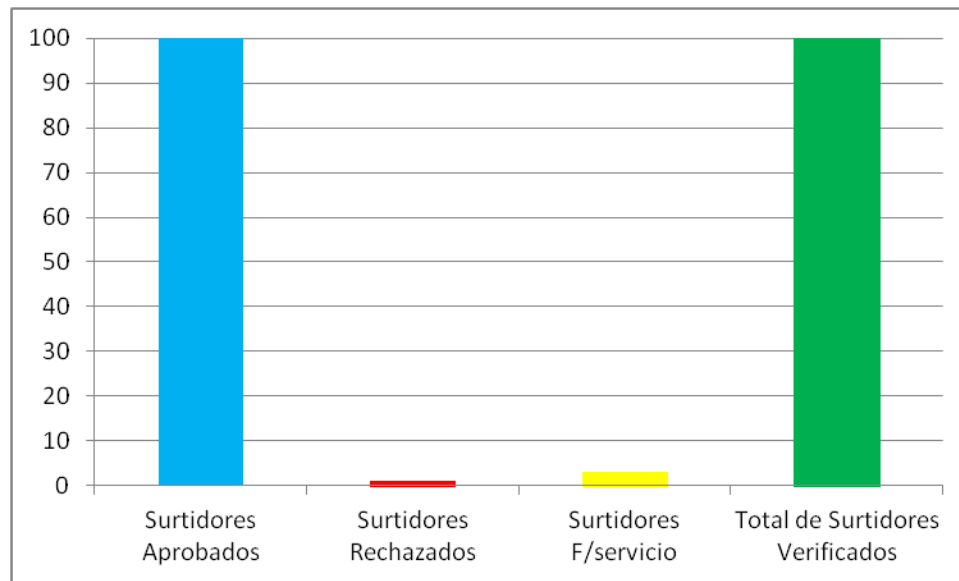
VERIFICACION METROS Y BALANZAS EN ENVASADORAS DE GLP
oct-17

Verificación Surtidores	Cantidad	%
Cantidad de Visitas	84	
Surtidores Aprobados	479	95.04%
Surtidores Rechazados	0	0%
Surtidores F/servicio	25	5%
Total de Surtidores Verificados	504	100%



VERIFICACION METROS Y BALANZAS EN ENVASADORAS DE GLP
dic-17

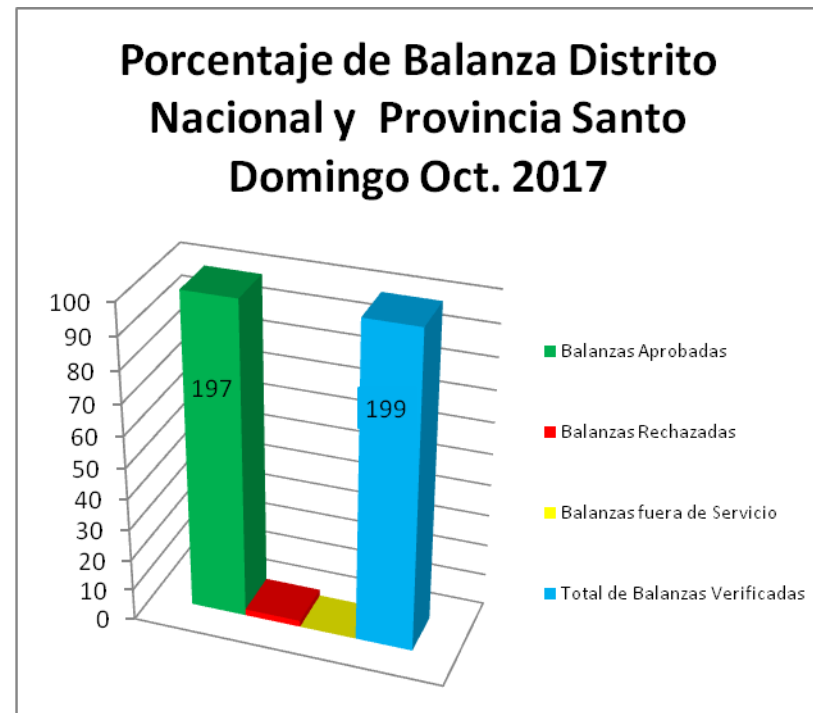
Verificación Surtidores	Cantidad	%
Cantidad de Visitas	74	
Surtidores Aprobados	171	97.71%
Surtidores Rechazados	1	1%
Surtidores F/servicio	3	2%
Total de Surtidores Verificados	175	100%



BALANZAS

Porcentaje de Balanza Distrito Nacional y Provincia Santo Domingo oct-17

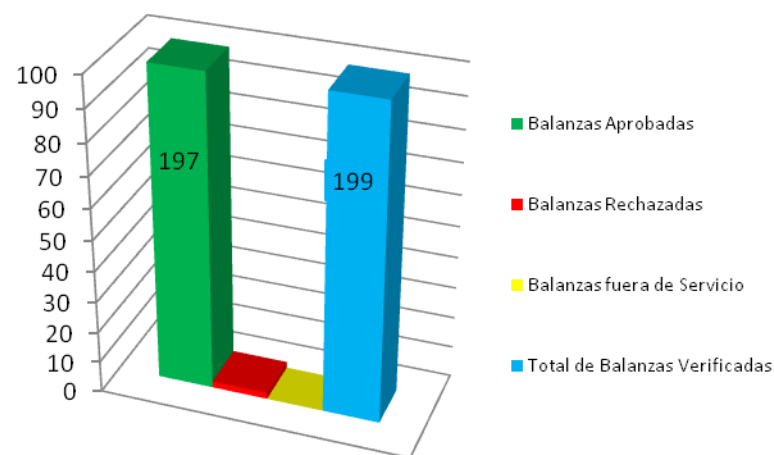
Verificación de Balanzas	Cantidad	%
Balanzas Aprobadas	415	98%
Balanzas Rechazadas	4	1%
Balanzas fuera de Servicio	6	1%
Total de Balanzas Verificadas	425	100%



**Porcentaje de Balanza Distrito Nacional y
Provincia Santo Domingo
nov-17**

Verificación de Balanzas	Cantidad	%
Balanzas Aprobadas	596	99%
Balanzas Rechazadas	8	1%
Balanzas fuera de Servicio	0	0%
Total de Balanzas Verificadas	604	100%

**Porcentaje de Balanza Distrito
Nacional y Provincia Santo
Domingo Nov. 2017**



**Porcentaje de Balanza Distrito Nacional y
Provincia Santo Domingo
dic-17**

Verificación de Balanzas	Cantidad	%
Balanzas Aprobadas	197	99%
Balanzas Rechazadas	2	1%
Balanzas fuera de Servicio	0	0%
Total de Balanzas Verificadas	199	100%

