



INSTITUTO DOMINICANO PARA LA CALIDAD

Oficina de Acceso a la Información (OAI)

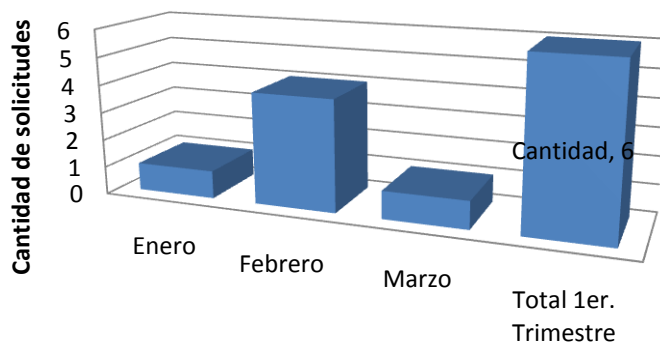
ESTADISTICAS

1er. Trimestre 2014

Solicitudes de Información Recibidas, Atendidas y Tramitadas Enero- Marzo, 2014.

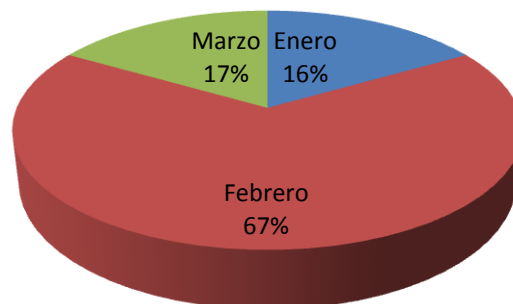
Solicitudes de Información recibidas por Mes

Mes	Enero	Febrero	Marzo	Total 1er. Trimestre
Cantidad	1	4	1	6



Solicitudes de información recibidas, atendidas y tramitadas
1er. Trimestre Enero- Marzo, 2014.

Porcentaje Mensual
Solicitudes de Información Recibidas





INSTITUTO DOMINICANO PARA LA CALIDAD



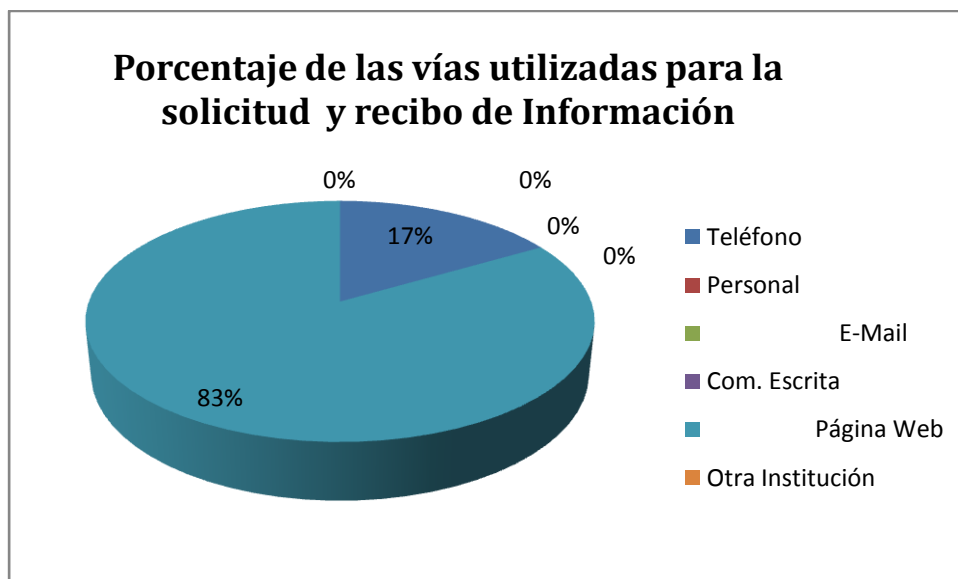
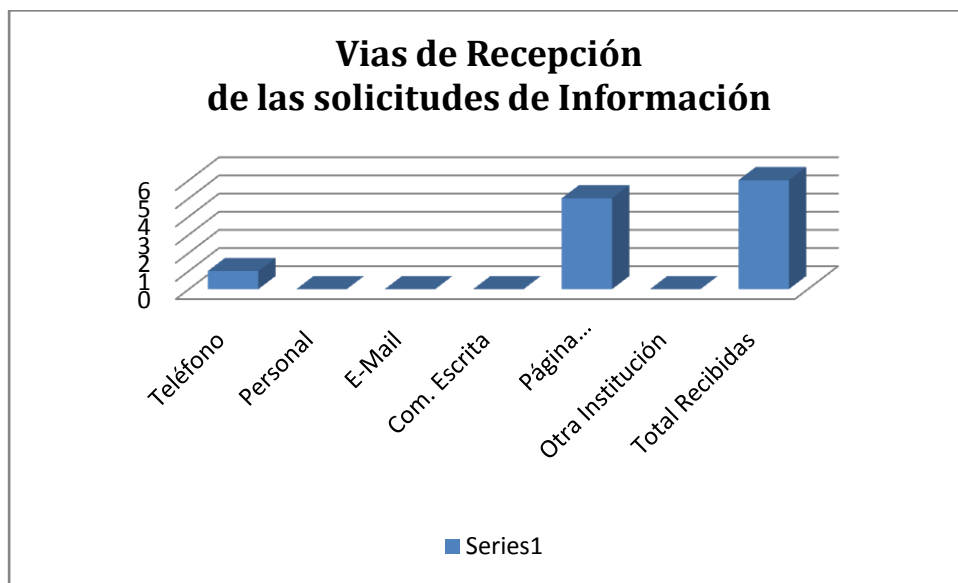
Oficina de Acceso a la Información (OAI)

ESTADISTICAS

1er. Trimestre 2014

Vía de Recepción de las Solicitudes

Teléfono	Personal	E-Mail	Com. Escrita	Página Web	Otra Institución	Total Recibidas
1	0	0	0	5	0	6





INSTITUTO DOMINICANO PARA LA CALIDAD

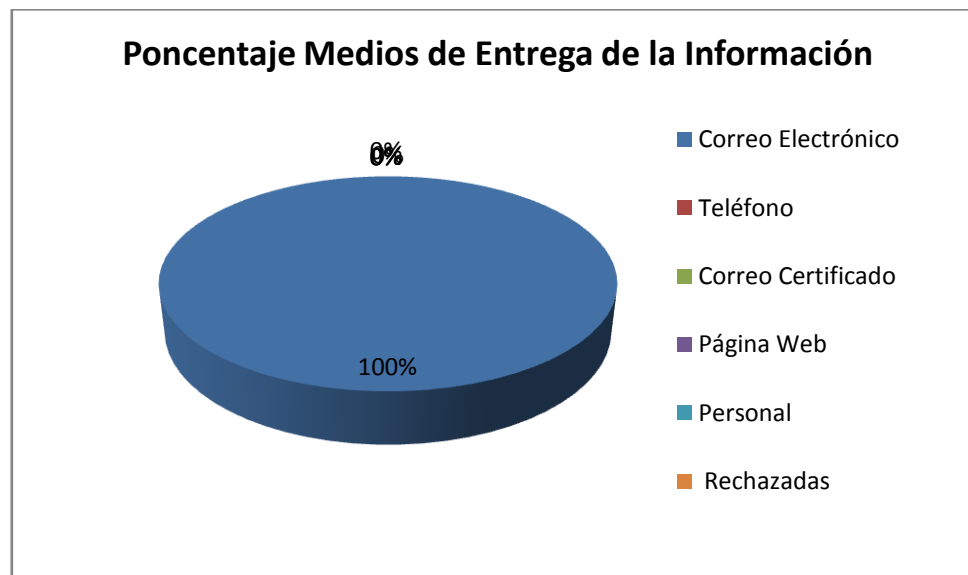
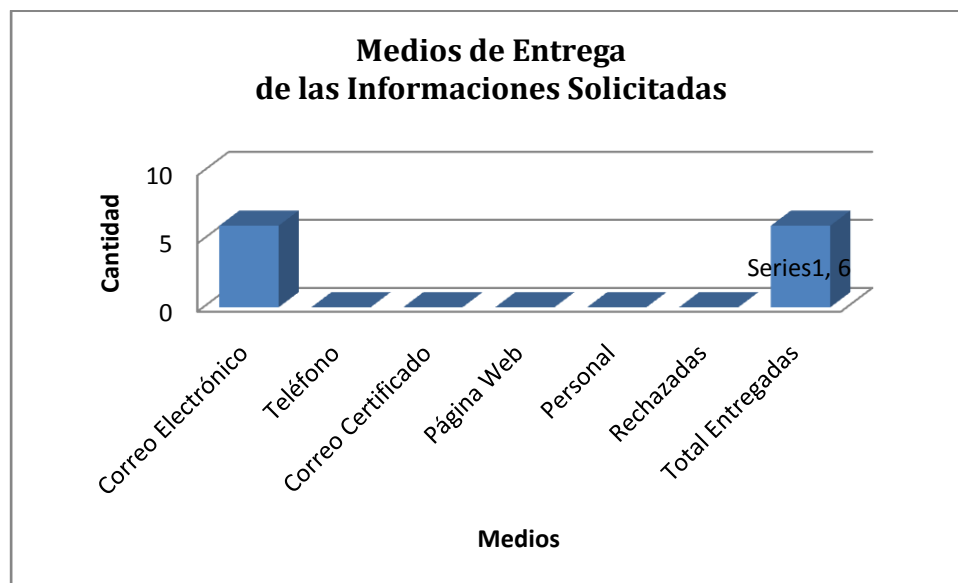
Oficina de Acceso a la Información (OAI)

ESTADISTICAS

1er. Trimestre 2014

Medios de Entrega

Correo Electrónico	Teléfono	Correo Certificado	Página Web	Personal	Rechazadas	Total Entregadas
6	0	0	0	0	0	6





INSTITUTO DOMINICANO PARA LA CALIDAD

Oficina de Acceso a la Información (OAI)

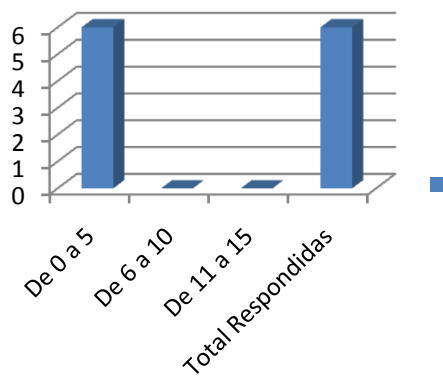
ESTADISTICAS

1er. Trimestre 2014

Tiempo de Respuesta

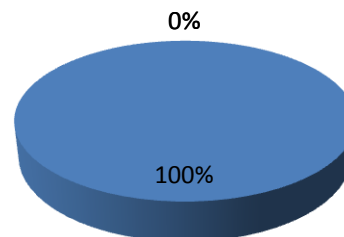
Días Hábiles	Cantidad Respondida
De 0 a 5	6
De 6 a 10	0
De 11 a 15	0
Total Respondidas	6

Tiempo de Respuesta a las Solicitudes de Información Recibidas



Porcentaje Tiempo de Respuesta a las Solicitudes de Información recibidas en días hábiles

■ De 0 a 5 ■ De 6 a 10 ■ De 11 a 15



Elaborado por: *Lic. Julissa Sosa*

Enc. OAI, Responsable de Acceso a la Información

Abril 10, 2014.-